

Statistiche sul Super Ecobonus in Friuli-Venezia Giulia

Con gli importi delle detrazioni per lavori non ancora conclusi

(dati al 31/01/2023)

Al 31 gennaio 2023 in Friuli-Venezia Giulia sono 10.191 le asseverazioni, ovvero le pratiche aperte da privati, per cantieri del Super Ecobonus. Gli edifici interessati sono il 3,3% del totale di 306.363 edifici residenziali della nostra regione (al Censimento Istat, 2011).

In Friuli-Venezia Giulia risulta non ancora concluso il 18,5% dei lavori per Super Ecobonus, un dato inferiore a quello riscontrato a livello nazionale (23,8%). Per i condomini risulta non realizzato oltre un intervento su quattro (28%); scendiamo a meno di un intervento in sospeso su sette, per edifici unifamiliari (13,4%) e unità immobiliari funzionalmente indipendenti (12,4%).

Sono 260 i milioni di euro per lavori non ancora conclusi, calcolati come differenza tra i 1.409 milioni di euro di investimenti ammessi a detrazione e i 1.149 milioni di euro di investimenti per lavori conclusi ammessi a detrazione.

L'importo delle detrazioni potenzialmente a rischio, per lavori non conclusi si attesta su 286 milioni di euro, di cui 155 milioni per interventi nei condomini (54%) e 131 milioni per edifici unifamiliari e appartamenti con impianti autonomi (46%).

Ripartendo i 286 milioni di euro tra le quattro province del Friuli-Venezia Giulia, in base all'incidenza del numero di edifici (Censimento Popolazione e Abitazioni 2011), si ottengono le stime riportate nella successiva figura 1.

Fig. 1. Detrazioni per lavori Super Ecobonus non conclusi al 31/01/2023

Provincia	Stime detrazioni per lavori Super Ecobonus non conclusi al 31/01/2023 (milioni di euro)	%
Udine	145	50,7%
Gorizia	29	10,1%
Trieste	30	10,4%
Pordenone	82	28,8%
FVG	286	100,0%

Fonte: Ufficio Studi Confartigianato-Imprese Udine su dati Enea e Istat

Fig. 2. Numero cumulato di asseverazioni/edifici FVG - Super Ecobonus 110%

Fonte: elaborazioni Ufficio Studi Confartigianato-Imprese Udine su dati ENEA

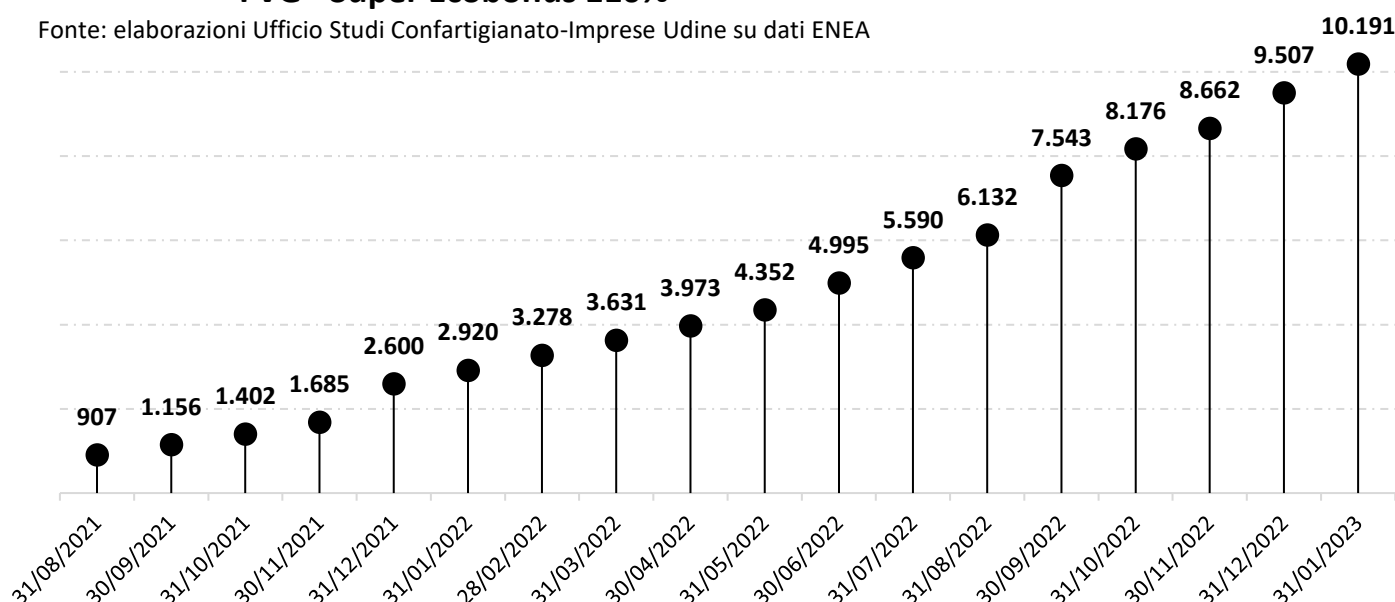
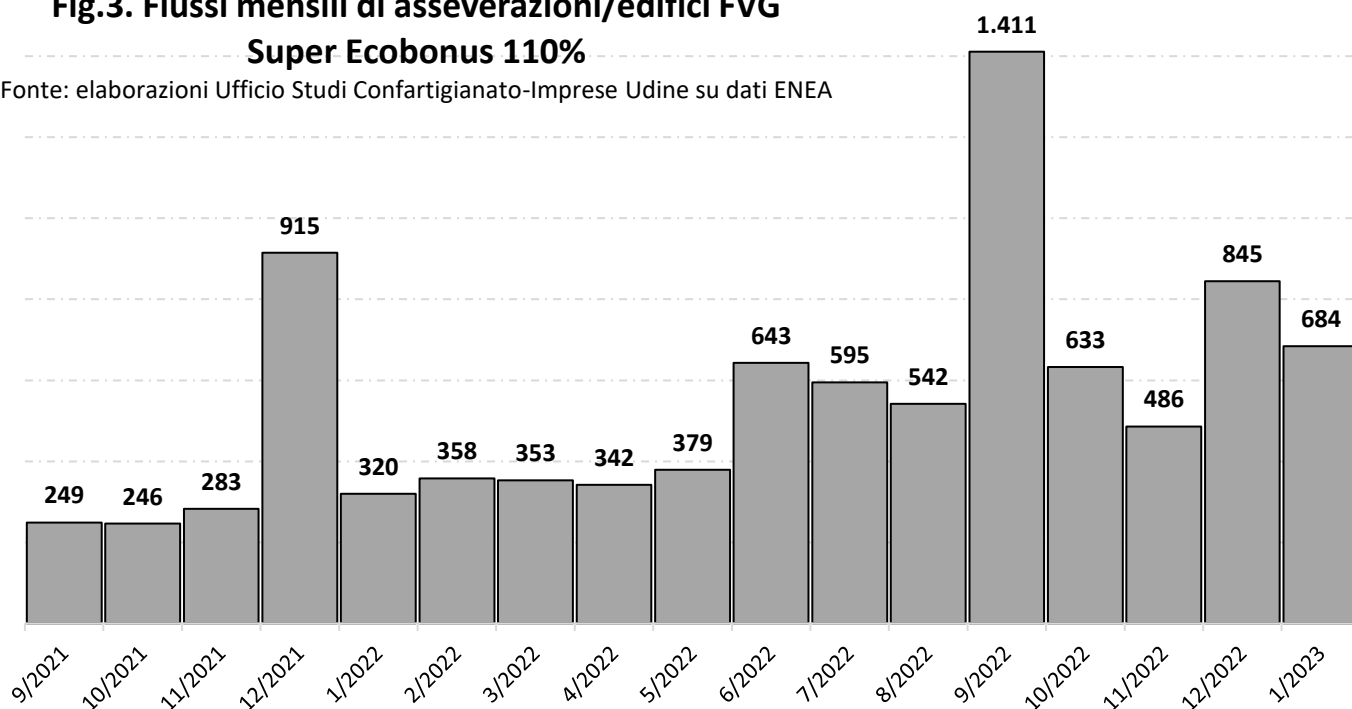
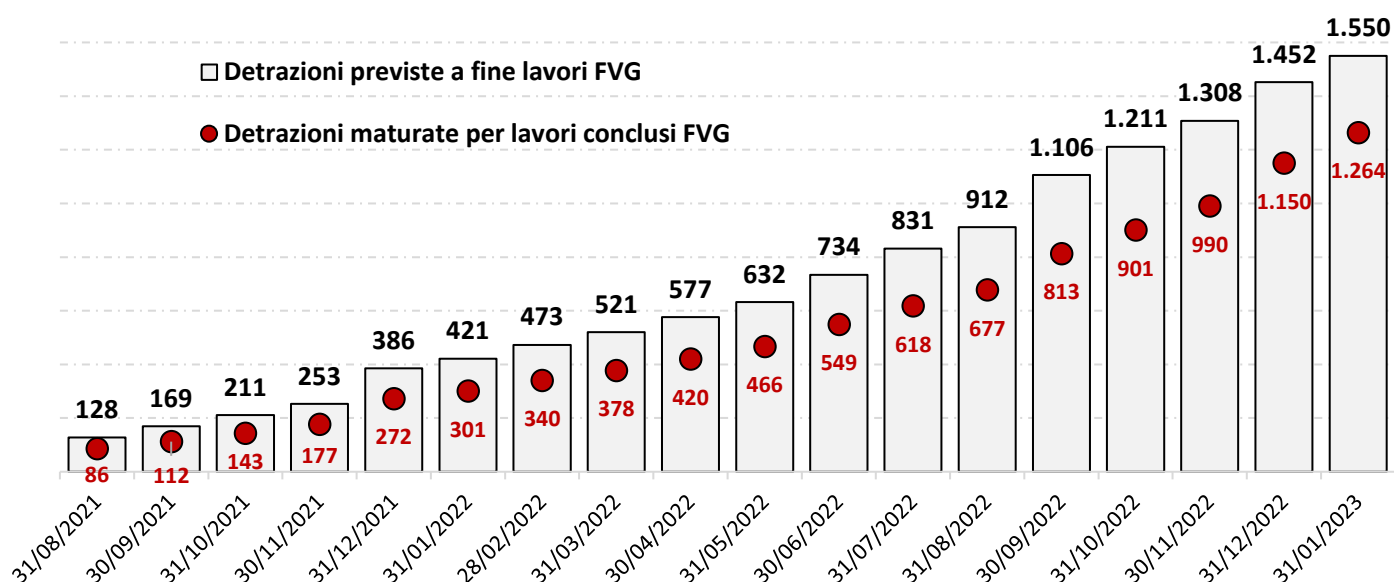


Fig.3. Flussi mensili di asseverazioni/edifici FVG**Super Ecobonus 110%**

Fonte: elaborazioni Ufficio Studi Confartigianato-Imprese Udine su dati ENEA

**Fig. 4. Importi delle detrazioni cumulate (milioni di Euro)****FVG - Super Ecobonus 110%**

Fonte: elaborazioni Ufficio Studi Confartigianato-Imprese Udine su dati ENEA



Condizioni di utilizzo

L'uso e la diffusione delle informazioni contenute nel presente documento sono consentiti previa citazione della fonte.

I testi e le elaborazioni sono a cura del dott. Nicola Serio, responsabile dell'Ufficio Studi di Confartigianato-Imprese Udine. Notizie più approfondite sul significato dei dati possono essere richieste inviando un'e-mail all'indirizzo: nserio@uaf.it.

Confartigianato-Imprese Udine declina ogni responsabilità per eventuali errori di interpretazione o per conclusioni erranee eventualmente formulate in seguito all'uso delle informazioni contenute nel presente documento. Declina altresì ogni responsabilità per la diffusione di dati rielaborati o comunque dissimili da quelli originari.