

## La filiera del wedding in Friuli Venezia Giulia nei primi due anni di pandemia (2020-2021)

### I MATRIMONI

In Friuli Venezia Giulia, nel 2020 (ultimi dati disponibili diffusi dall'Istat il 21 febbraio 2022), sono stati celebrati 2.037 matrimoni di cui 379 con rito religioso (18,6%) e 1.658 con rito civile (81,4%).

Un'annotazione importante riguarda la bassissima propensione verso i matrimoni più interessanti per ricadute sulla filiera del wedding, ovvero quelli con rito religioso, della nostra regione: sia nel 2019, sia nel 2020 il Friuli Venezia Giulia è all'ultimo posto nella classifica delle regioni italiane per percentuale sul totale di matrimoni con rito religioso.

Nell'anno pre-pandemia (2019) la percentuale di cerimonie in chiesa era stata di appena il 28,2% in Friuli Venezia Giulia, il 33,3% nel Nordest e 47,4% in Italia. Il dato nazionale è trascinato verso l'alto dalle regioni meridionali dove c'è ancora una netta prevalenza di cerimonie religiose (67,8%).

Il fenomeno dei matrimoni è in forte calo negli ultimi decenni: nel 2004, nella nostra regione, le cerimonie nuziali erano state 4.468; una quindicina di anni dopo, nell'anno pre-pandemia, si era perso un matrimonio su quattro (-27%).

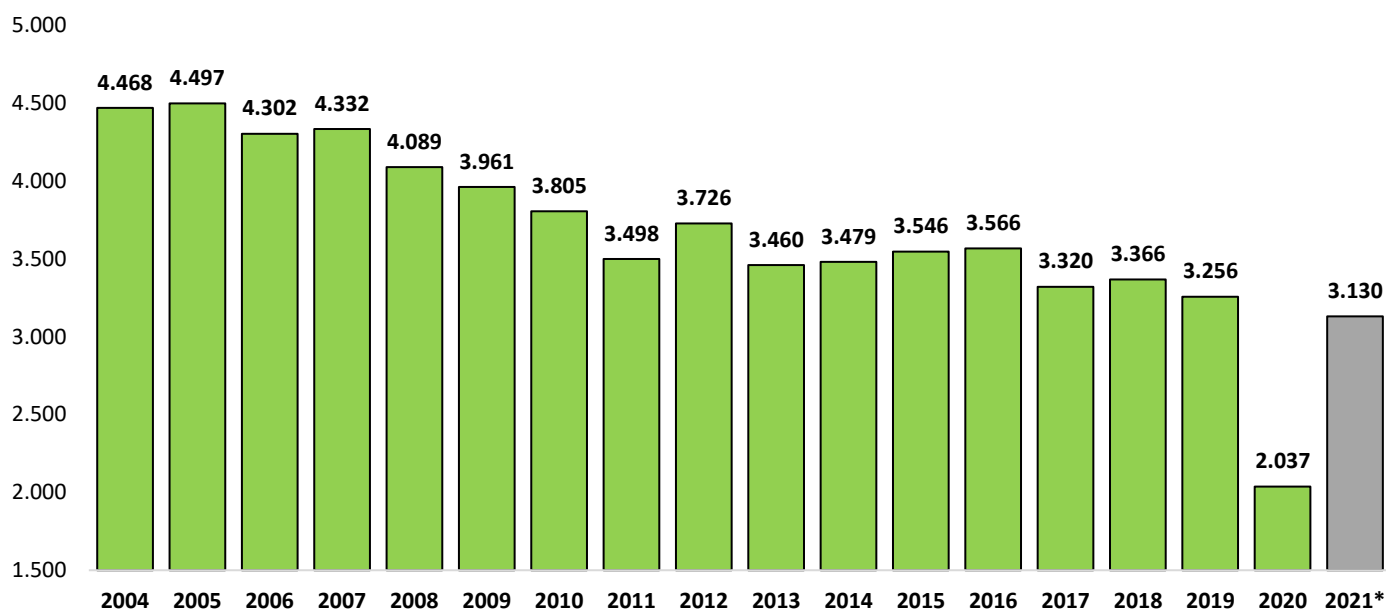
Per il settore che ruota attorno alle cerimonie nuziali, a questo trend negativo di lungo periodo, si è aggiunta la pandemia del 2020 che, in un solo anno, con i numerosissimi rinvii delle cerimonie, ha determinato un calo di matrimoni totali del 37%, con una punta del -59% per le cerimonie in chiesa. Si aggiunga inoltre che i festeggiamenti per i pochi matrimoni celebrati sono

stati sicuramente meno sfarzosi degli anni scorsi, per i vincoli imposti dalla legge sul numero degli invitati e le altre limitazioni legate al distanziamento.

Nel 2021, dai primi dati provvisori sui matrimoni totali disponibili per il comune di Udine, dopo il minimo del 2020 (155), c'è stato un buon recupero di celebrazioni (257), con un dato poco al di sotto del livello pre-pandemia di 267 cerimonie (-4%). Non avendo ancora a disposizione i dati regionali del 2021, considerando che nel 2019 il tasso di nuzialità (numero di matrimoni su 1.000 residenti) del comune di Udine era stato pressoché uguale al dato regionale (2,7‰), ipotizzando che il tasso del comune di Udine del 2021 (2,6‰) sia ancora simile a quello regionale, lo applichiamo alla popolazione media regionale, ottenendo una stima di 3.130 matrimoni, un dato in deciso recupero rispetto al primo anno di pandemia, ma che ancora risente del perdurare dell'emergenza.

### Numero di matrimoni in FVG (2004-2021\*)

Fonte: Elaborazioni Ufficio Studi Confartigianato-Imprese Udine su dati Istat e Comune di Udine



\*Nota: il dato del 2021 è da prendere con cautela, in quanto stimato in base al tasso di nuzialità provvisorio del comune di Udine

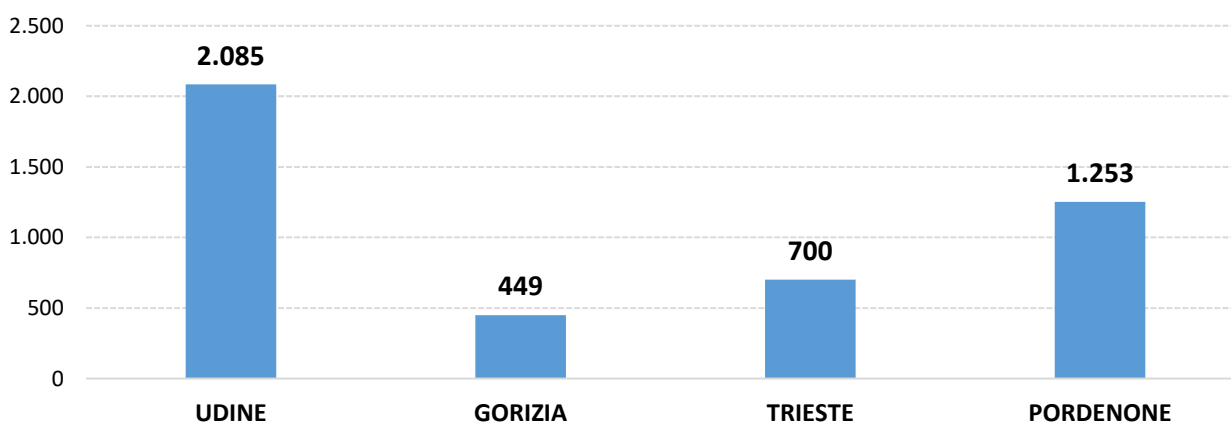
## LE IMPRESE DELLA FILIERA DEL WEDDING

La filiera del wedding comprende le sartorie per gli abiti da sposa e da cerimonia, a cui si aggiungono le altre imprese della moda per gli abiti di testimoni, parenti ed invitati, i calzaturifici artigianali, i fioristi, i fotografi, i videomaker, le tipografie, il catering e la ristorazione (comprese le brigate di chef e camerieri), le pasticcerie per le torte nuziali ed i confetti, i parrucchieri, le estetiste, le gioiellerie per le fedi nuziali, la produzione di bomboniere, i service, gli allestimenti, le agenzie di eventi, i wedding planner, i noleggi di auto d'epoca e di lusso, le agenzie di viaggi, gli affitti di dimore e sale ricevimenti, ristoranti, pub, discoteche, musicisti, agenzie di spettacoli e molto altro.

In questo lavoro l'attenzione viene focalizzata sui mestieri artigiani che potenzialmente possono operare nella filiera del wedding- rientranti nei comparti della moda, comunicazione, artistico, benessere e alimentazione – in cui le imprese artigiane attive in Friuli Venezia Giulia alla fine del 2021 sono 4.487 con 9.977 addetti.

Dettagli territoriali sulle imprese artigiane del wedding: in provincia di Udine le aziende potenzialmente appartenenti alla filiera sono 2.085 (con 4.407 addetti), a Pordenone 1.253 (2.852 addetti), a Trieste e Gorizia rispettivamente 700 (1.710 addetti) e 449 (1.008 addetti).

### Ripartizione delle 4.487 imprese artigiane potenzialmente appartenenti alla filiera del wedding in FVG al 31/12/2021



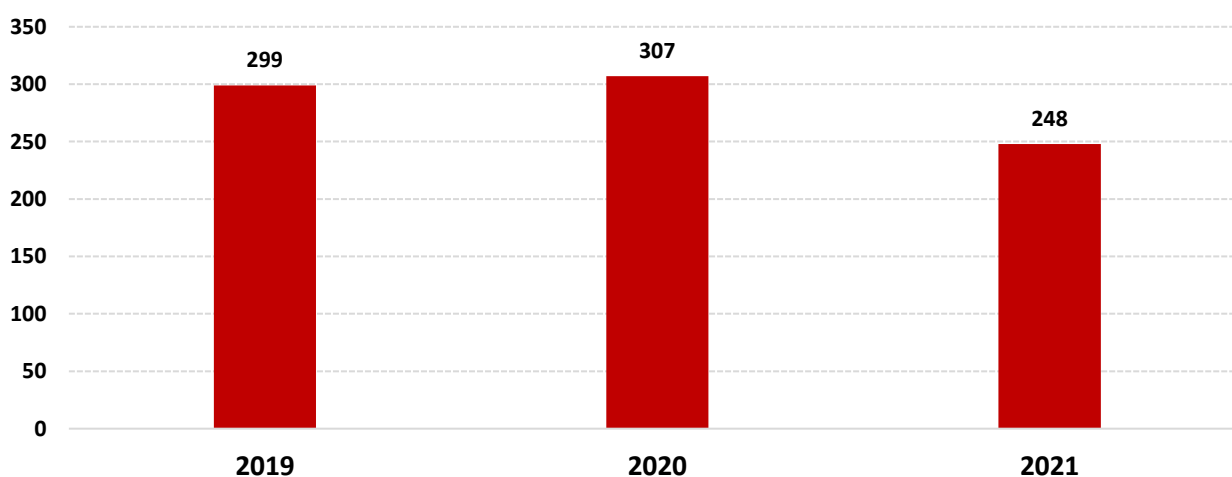
Fonte: Elaborazioni Ufficio Studi Confartigianato-Imprese Udine su dati Unioncamere–Infocamere

Situazione settoriale: preoccupano in particolare le imprese dei mestieri legati a doppio filo con le cerimonie nuziali e specialmente il comparto della moda (abiti e calzature su misura con 270 imprese artigiane e 392 addetti), i fotografi (221 imprese, 338 addetti), i tipografi (161 imprese e 485 addetti) e le imprese del comparto artistico, di confezione bomboniere e composizioni floreali (140 imprese con 217 addetti).

## LE CESSAZIONI D'IMPRESA

Le cessazioni effettive (non d'ufficio), di imprese potenzialmente appartenenti alla filiera del wedding sono state 307 nel primo anno di pandemia. Un dato sostanzialmente allineato con quello dell'annata precedente (299). Nel secondo anno di pandemia la situazione è migliorata e le saracinesche abbassate si sono fermate a quota 248. Sarà importante riverificare l'andamento di questa variabile ad un anno dal termine dell'emergenza.

**Cessazioni non d'ufficio di imprese artigiane del wedding in FVG  
anni 2019-2021**

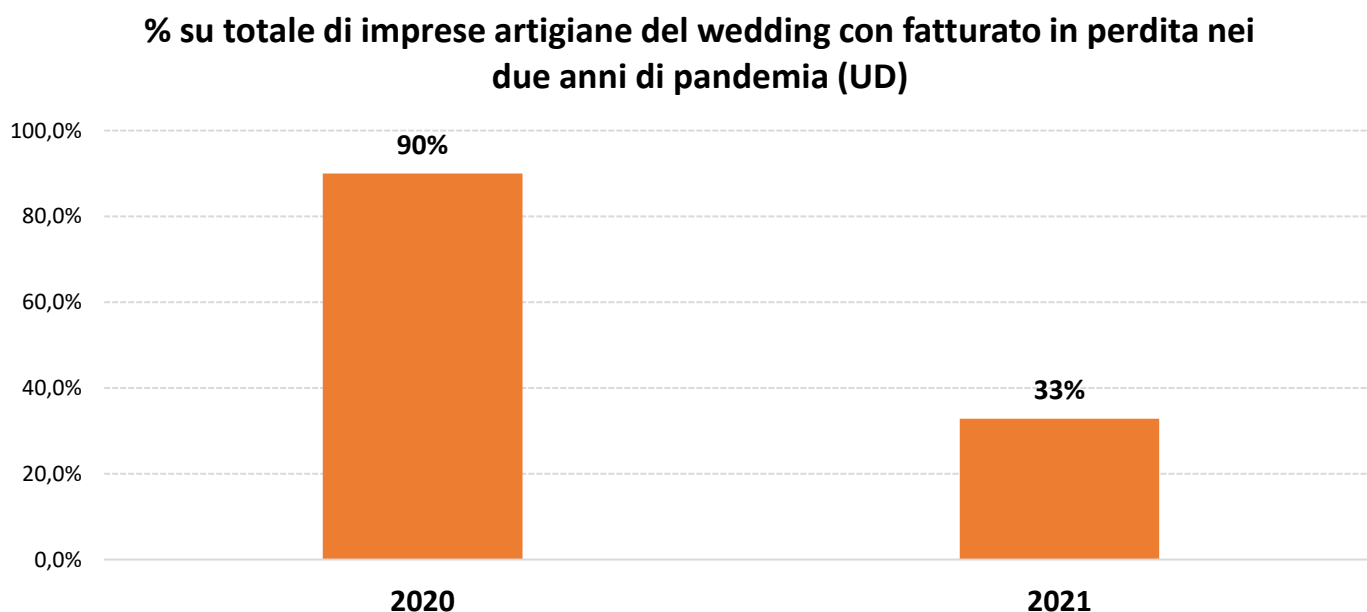


Fonte: Elaborazioni Ufficio Studi Confartigianato-Imprese Udine su dati Unioncamere–Infocamere

## IL GIRO D'AFFARI

L'indagine sulla congiuntura dell'artigianato in provincia di Udine (che pesa circa per la metà sull'economia regionale), ci può aiutare a capire gli effetti della pandemia sul giro d'affari della filiera dei matrimoni. Nel 2020 il 90% delle imprese artigiane potenzialmente legate alla filiera del wedding ha subito un calo del giro d'affari rispetto al 2019. La perdita media registrata è stata attorno al 40%. Molto probabilmente, per le imprese che operano esclusivamente con le cerimonie, le perdite hanno toccato percentuali dell'80-90%.

Nel 2021, visto il miglioramento nella gestione della pandemia, ci si attendeva un recupero di fatturato per la quasi totalità delle imprese artigiane del wedding rispetto all'*annus horribilis* 2020: al contrario, un'impresa su tre (33%) ha perso ulteriore terreno in termini di giro d'affari, anche se la diminuzione media complessiva di fatturato è stata limitata al 3%.



Fonte: Ufficio Studi Confartigianato-Imprese Udine, indagine sulla congiuntura dell'artigianato in provincia di Udine

## Condizioni di utilizzo

L'uso e la diffusione delle informazioni contenute nel presente documento sono consentiti previa citazione della fonte.

I testi e le elaborazioni sono a cura del dott. Nicola Serio, responsabile dell'Ufficio Studi di Confartigianato-Imprese Udine. Notizie più approfondite sul significato dei dati possono essere richieste inviando un'e-mail all'indirizzo: [nserio@uaf.it](mailto:nserio@uaf.it).

Confartigianato-Imprese Udine declina ogni responsabilità per eventuali errori di interpretazione o per conclusioni erranee eventualmente formulate in seguito all'uso delle informazioni contenute nel presente documento. Declina altresì ogni responsabilità per la diffusione di dati rielaborati o comunque dissimili da quelli originari.