


Statistiche su Economia e Imprese nel Medio Friuli



Nicola Serio
Responsabile Ufficio Studi
Confartigianato-Imprese Udine

Codroipo – Nodo Hotel
1° dicembre 2021

MEDIO FRIULI (UD) 11 comuni*

Popolazione residente (01/01/2020): 50.742

Piccoli comuni

(con una popolazione residente fino a 5.000 abitanti):

9 su 11 (82% > 71% in FVG)

(comuni non piccoli: Basiliano e Codroipo)

Comuni in Distretto Industriale (COMET):

6 su 11 (55% > 32% in FVG)

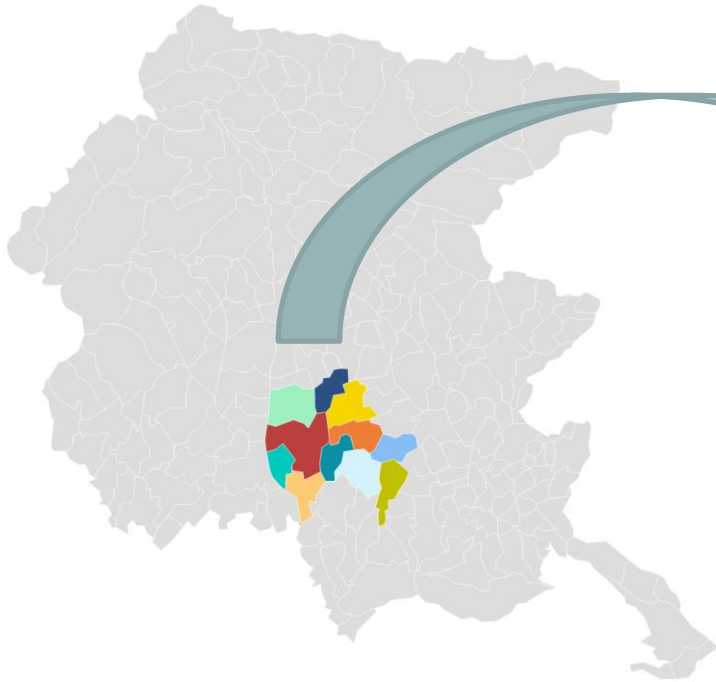
4 comuni affacciati sul Tagliamento (Varmo, Camino, Codroipo e Sedegliano)

Classificazione Aree - Strategia nazionale per le aree interne:

9 comuni classe C (Cintura) e 2 comuni classe D (Intermedio) Nessun comune classe A (Polo), né classe E (Periferico)

* Con la riforma degli enti locale, l'Unione Territoriale Intercomunale MEDIOFRIULI è stata soppressa il 31.12.2020

Gli 11 comuni del Medio Friuli



Created with Datawrapper

Gli 11 comuni del Medio Friuli



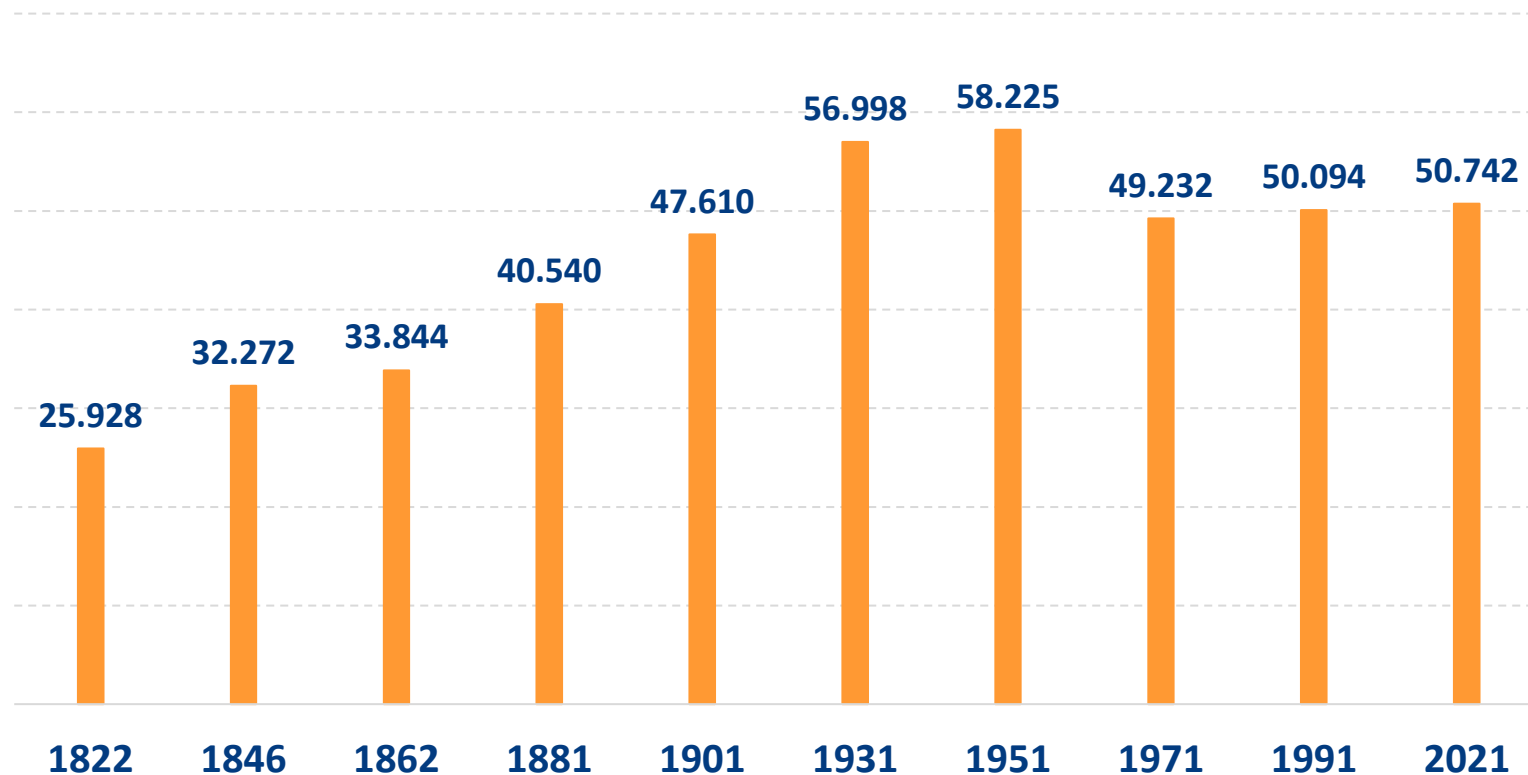
Created with Datawrapper


Confartigianato
Imprese
UDINE

Confronto tra Medio Friuli e altre storiche ripartizioni sub-provinciali

ID	COMUNE	MEDIO FRIULI	REGIONE AGRARIA ISTAT 1958	DISTRETTO 1866	ZONA ALTIMETRICA ISTAT 1958	PROV
1	BASILIANO	SI	PIANURA FRIULANA CENTRALE	UDINE	PIANURA	UD
2	BERTIOLO	SI	PIANURA FRIULANA MERIDIONALE	CODROIPO	PIANURA	UD
3	CAMINO AL TAGLIAMENTO	SI	PIANURA FRIULANA CENTRALE	CODROIPO	PIANURA	UD
4	CASTIONS DI STRADA	SI	PIANURA FRIULANA MERIDIONALE	PALMA	PIANURA	UD
5	CODROIPO	SI	PIANURA FRIULANA CENTRALE	CODROIPO	PIANURA	UD
6	LESTIZZA	SI	PIANURA FRIULANA CENTRALE	UDINE	PIANURA	UD
7	MERETO DI TOMBA	SI	PIANURA FRIULANA CENTRALE	UDINE	PIANURA	UD
8	MORTEGLIANO	SI	PIANURA DI UDINE	UDINE	PIANURA	UD
9	SEDEGLIANO	SI	PIANURA FRIULANA CENTRALE	CODROIPO	PIANURA	UD
10	TALMASSONS	SI	PIANURA FRIULANA MERIDIONALE	CODROIPO	PIANURA	UD
11	VARMO	SI	PIANURA FRIULANA MERIDIONALE	CODROIPO	PIANURA	UD
12	COSEANO	NO	PIANURA FRIULANA CENTRALE	S. DANIELE	PIANURA	UD
13	DIGNANO	NO	PIANURA FRIULANA CENTRALE	S. DANIELE	PIANURA	UD
14	FLAIBANO	NO	PIANURA FRIULANA CENTRALE	S. DANIELE	PIANURA	UD
15	SAN VITO DI FAGAGNA	NO	PIANURA FRIULANA CENTRALE	S. DANIELE	PIANURA	UD

La popolazione del Medio Friuli è più che raddoppiata tra 1822 e 1951, poi in calo ma dal 1971 è stazionaria attorno alle 50mila unità



La base imprenditoriale del Medio Friuli

Numero di sedi d'impresa (31/12/2020): 4.456

Numero di unità locali: 815

Addetti: 12.071

di cui 8.513 dipendenti

Imprese per ramo di attività:

agricoltura costruzioni manifatture servizi: 1.454

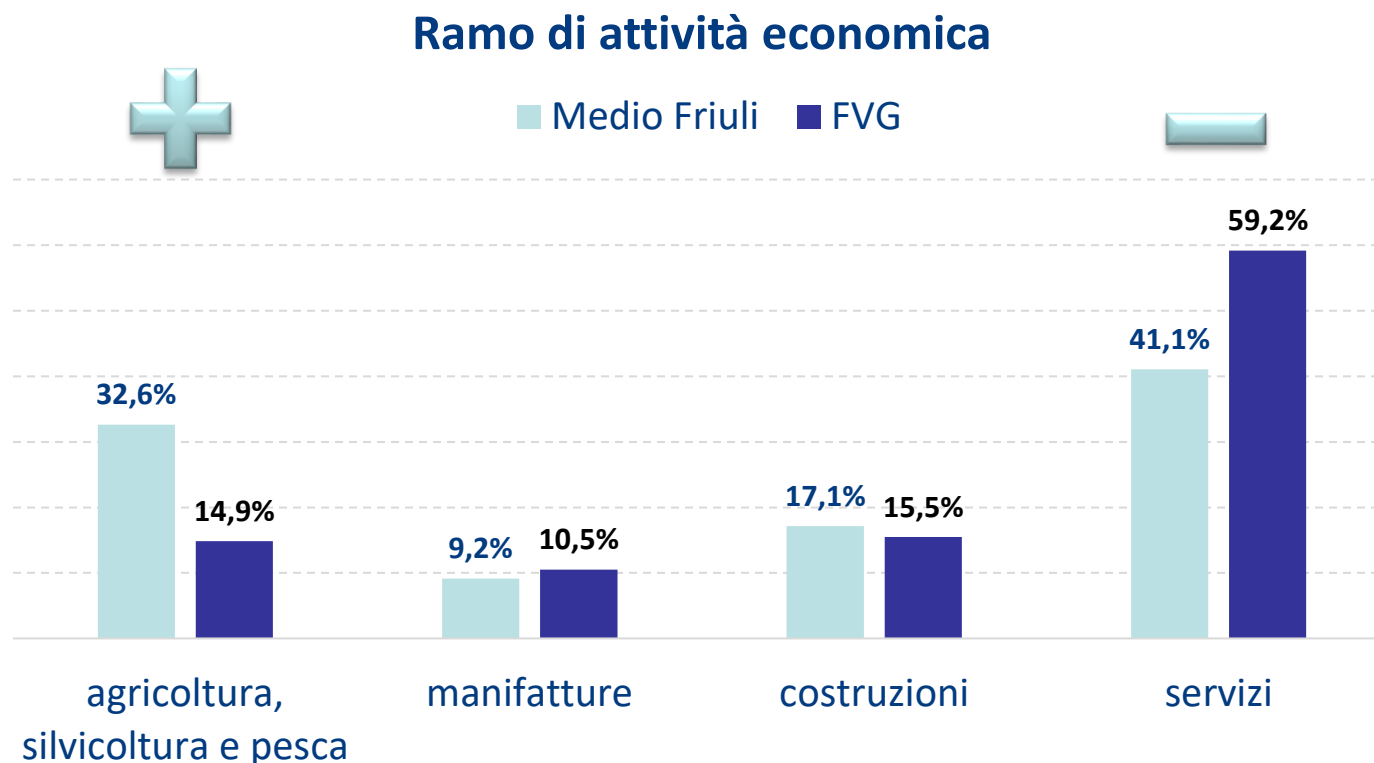
Manifatture: 408

Costruzioni: 764

Servizi: 1.830

(terziario + commercio)

Economia ancora fortemente legata all'agricoltura: la % di imprese del settore primario (32,6%) è il doppio del dato regionale (14,9%) e della provincia di Udine (16,9%)

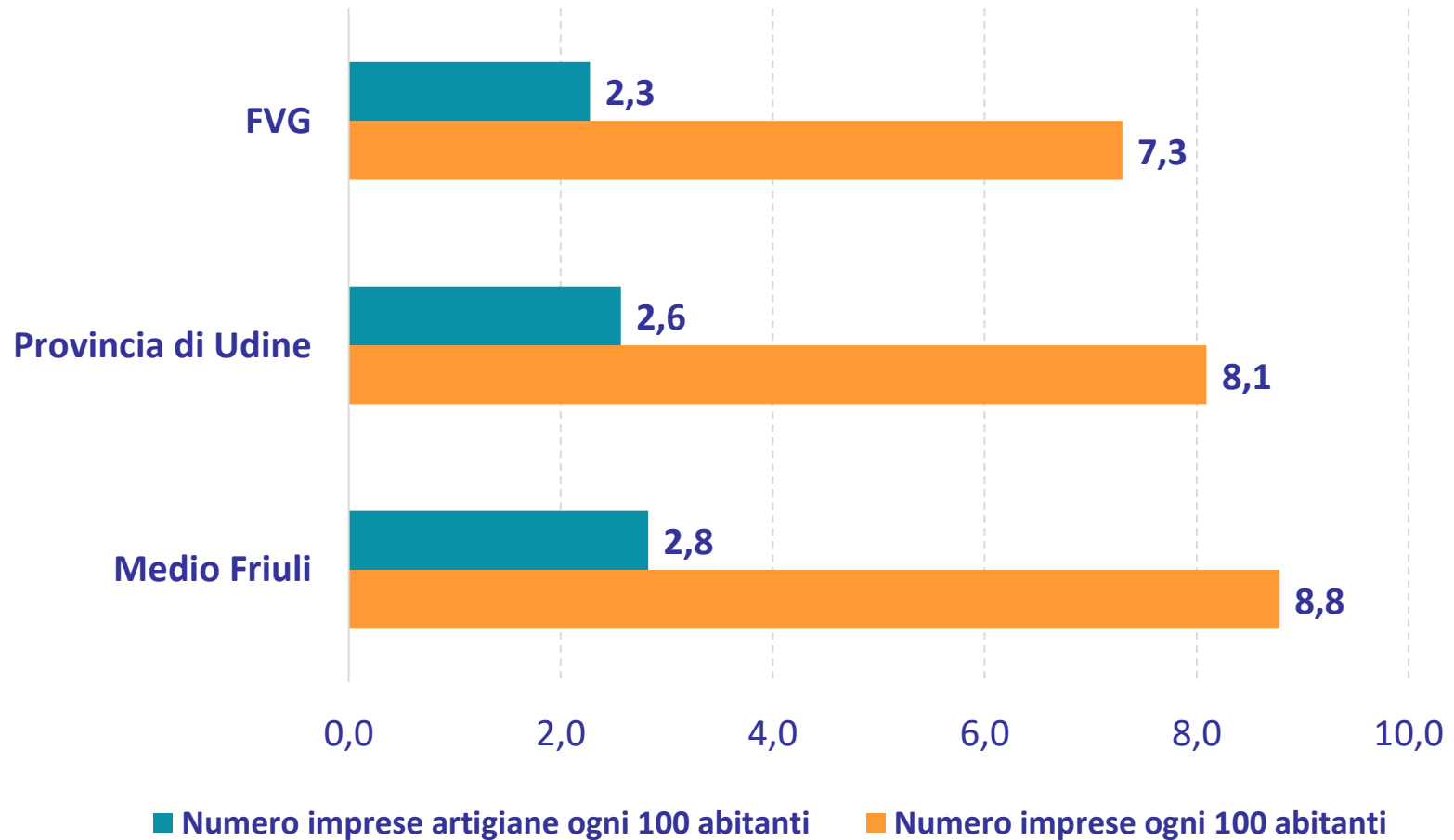


Nei comuni di Mereto di Tomba (55%) e Camino al Tagliamento (52%) più di metà imprese sono agricole

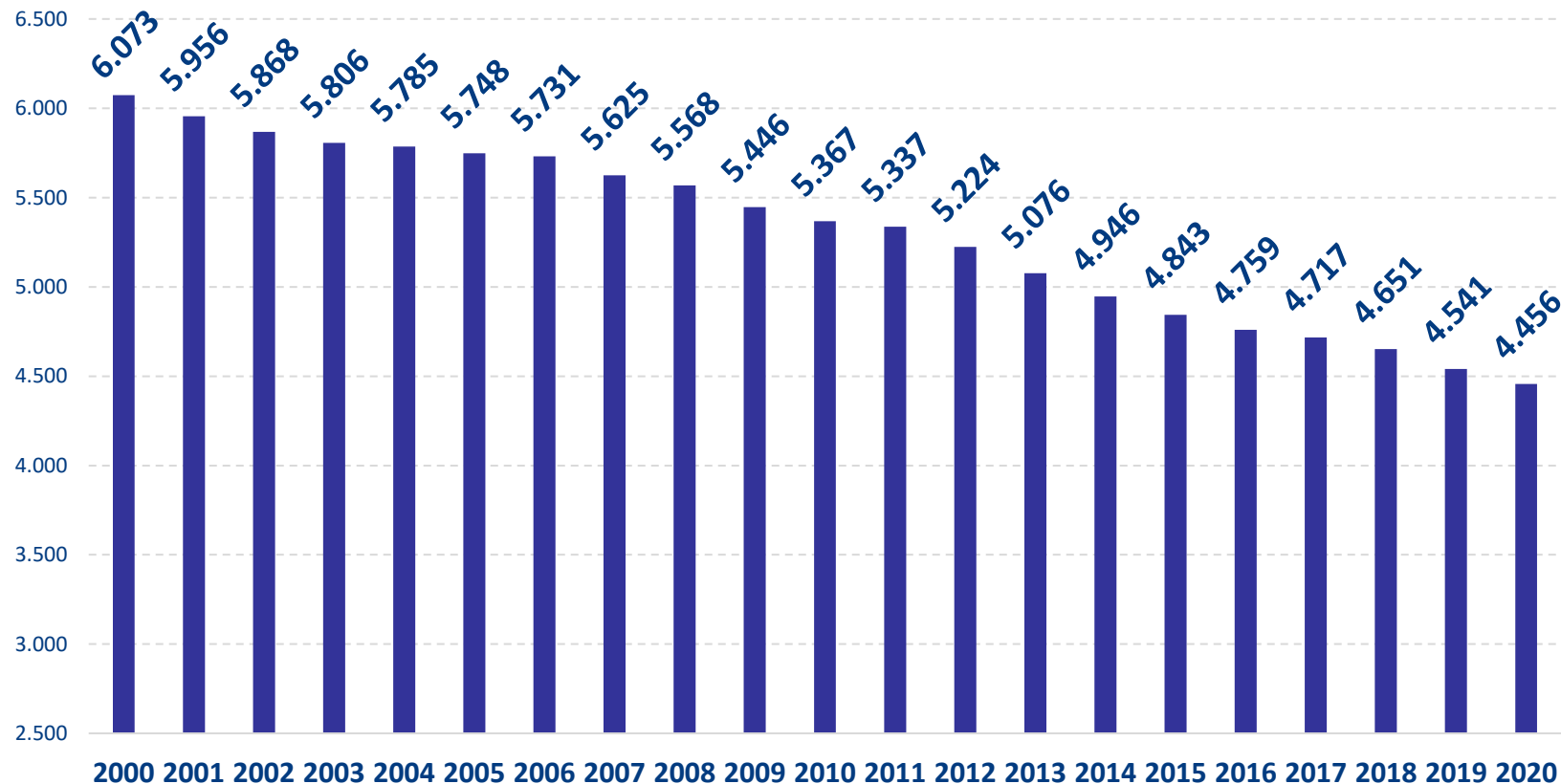
Anche in termini di addetti, il settore primario del Medio Friuli ha una quota più che doppia (10,5%) rispetto al dato regionale (4,1%).

Per quota di lavoratori emerge anche il settore delle costruzioni che nel Medio Friuli ha imprese mediamente più grandi: il peso del settore in termini di addetti è pari al 16,9% contro il 7,8% del FVG

La propensione al «fare impresa» nel Medio Friuli (8,8%) è superiore alla media provinciale (8,1%) e regionale (7,3%)



In calo dal 2000 il numero di imprese attive nel Medio Friuli. Variazione% 2000-2020: -27% nel Medio Friuli, -14% in FVG



Gli artigiani nel Medio Friuli

Numero di sedi d'impresa artigiane: 1.434

(% sul totale delle imprese: 32,2%)

Manifatture: 295 (72,3%)

Costruzioni: 656 (85,9%)

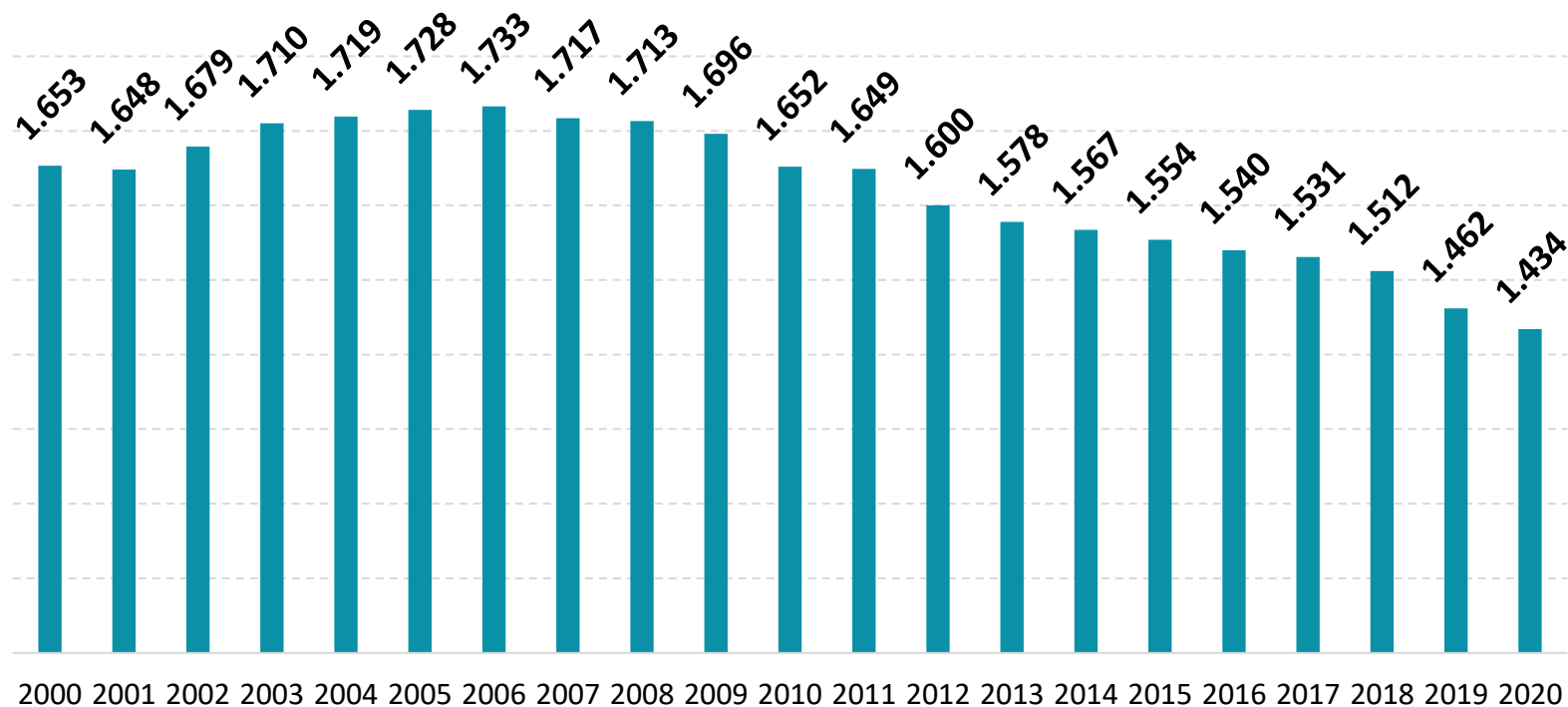
Servizi: 482 (14,7%)

Numero di unità locali artigiane: 134

Addetti: 3.272 (27,1% del totale)

di cui dipendenti: 1.543

Il numero di imprese ARTIGIANE attive nel medio Friuli cresce fino al 2006 (grazie all'edilizia). In calo negli anni successivi. Variazione% 2000-2020: -13% nel Medio Friuli, -8% in FVG



Imprese giovanili femminili e straniere nel Medio Friuli

Imprese giovanili: 301 (di cui 117 artigiane)

6,8% < 7,3% in FVG

Imprese femminili: 1.038 (di cui 219 artigiane)

23,3% > 23,1% in FVG

Imprese straniere: 395 (di cui 213 artigiane)

8,9% < 12,8% in FVG

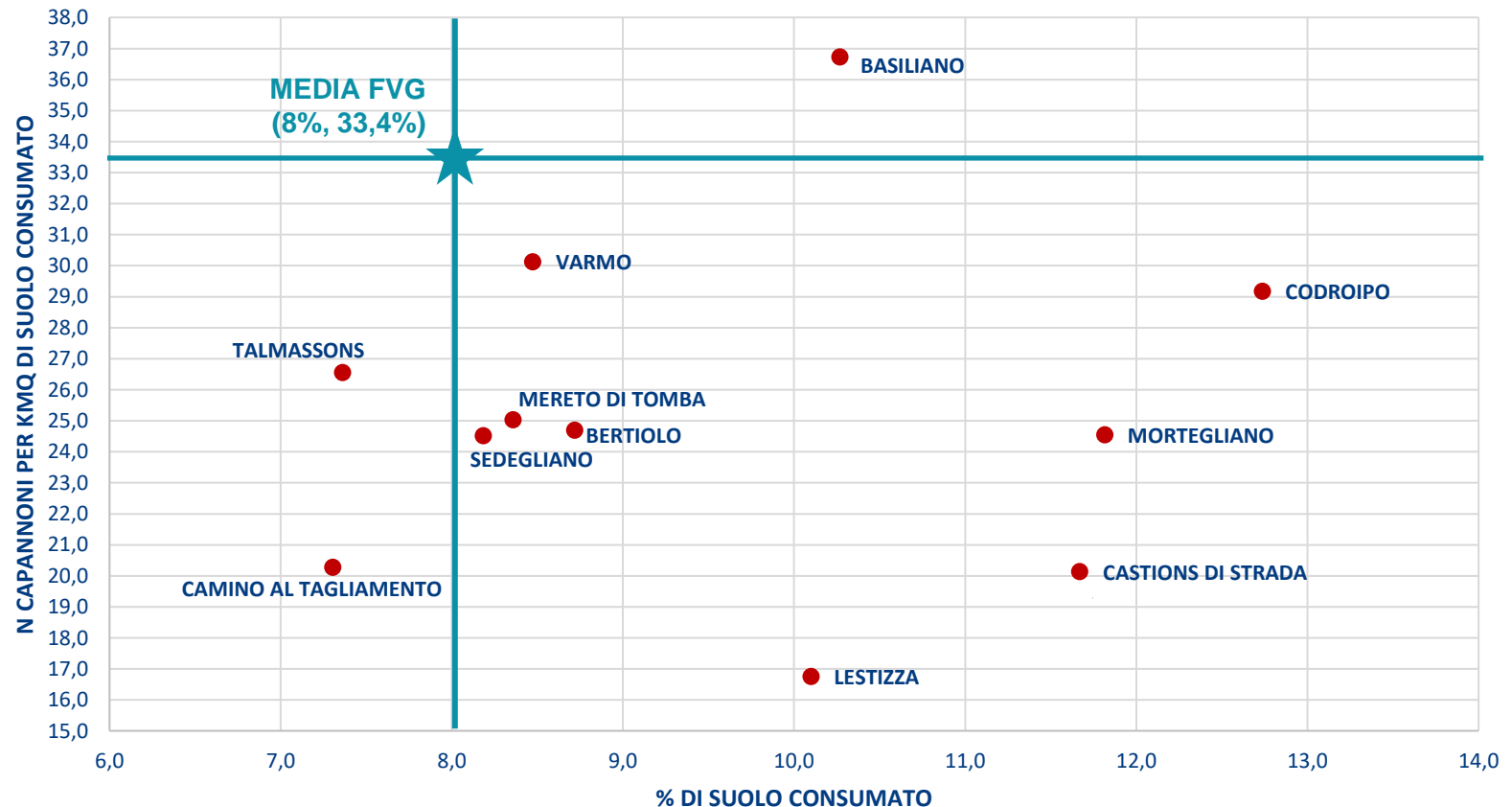
Medie e grandi imprese nel territorio del MEDIO FRIULI

Numero di grandi imprese (200+ addetti):
2 a Basiliano e Codroipo

Numero di medie imprese (50-199 addetti):
23 situate in 7 comuni degli 11 comuni

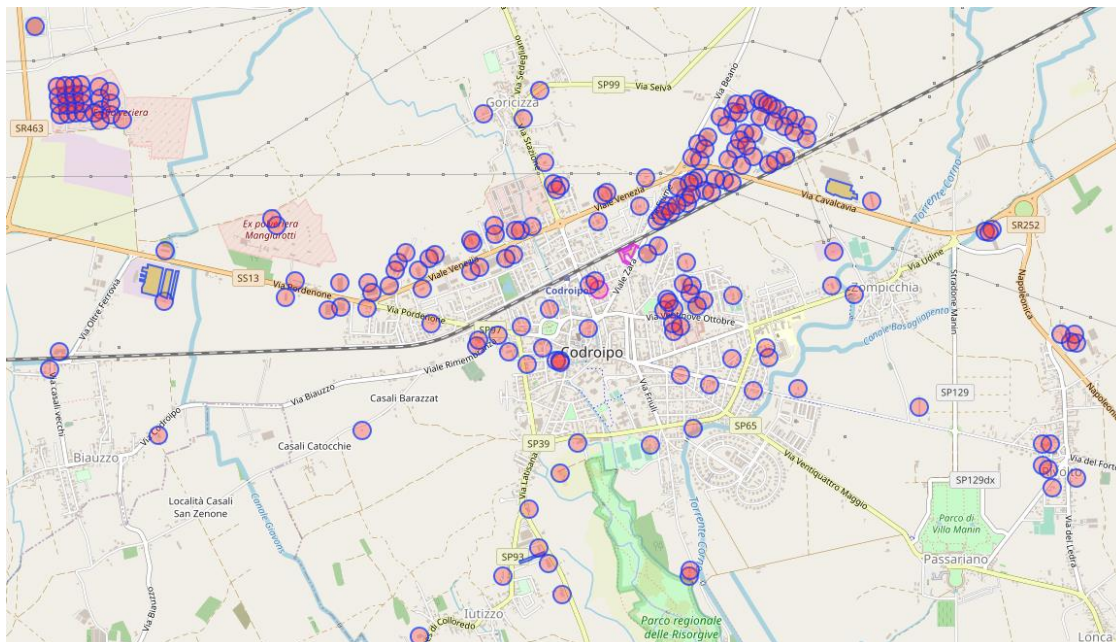
% di medio grandi imprese:
0,56% < 0,78% in FVG

Nel Medio Friuli ci sono 1.083 capannoni industriali (2020), in media 26,3 per Km² di suolo consumato, un dato inferiore alla media del FVG (33,4%). La % di terreno consumato con coperture artificiali è del 10%, superiore di due punti alla media regionale (8%)

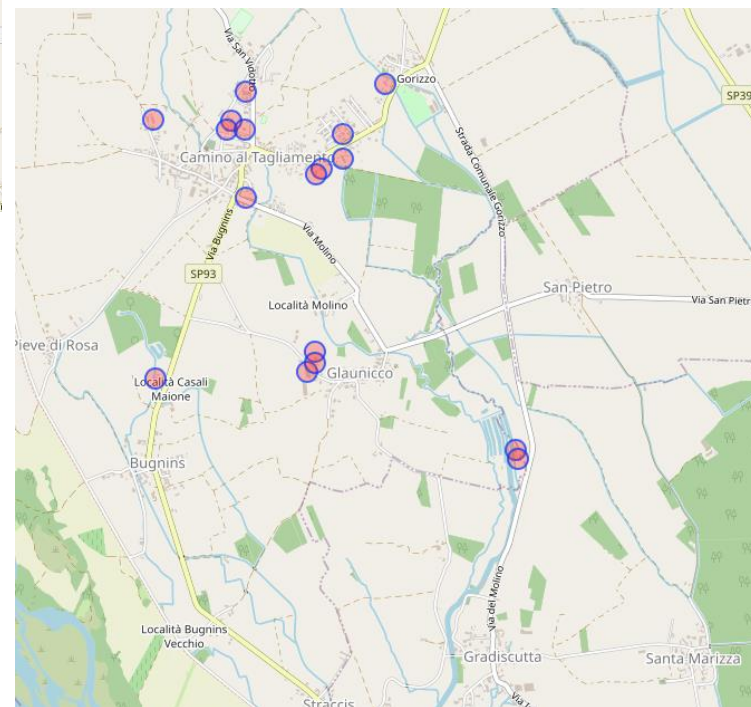


Distribuzione dei Comuni del Medio Friuli per % di suolo consumato e numero di capannoni per Km² di suolo artificiale

Nel Medio Friuli ci sono comuni molto diversi sul piano degli insediamenti produttivi, ecco due esempi



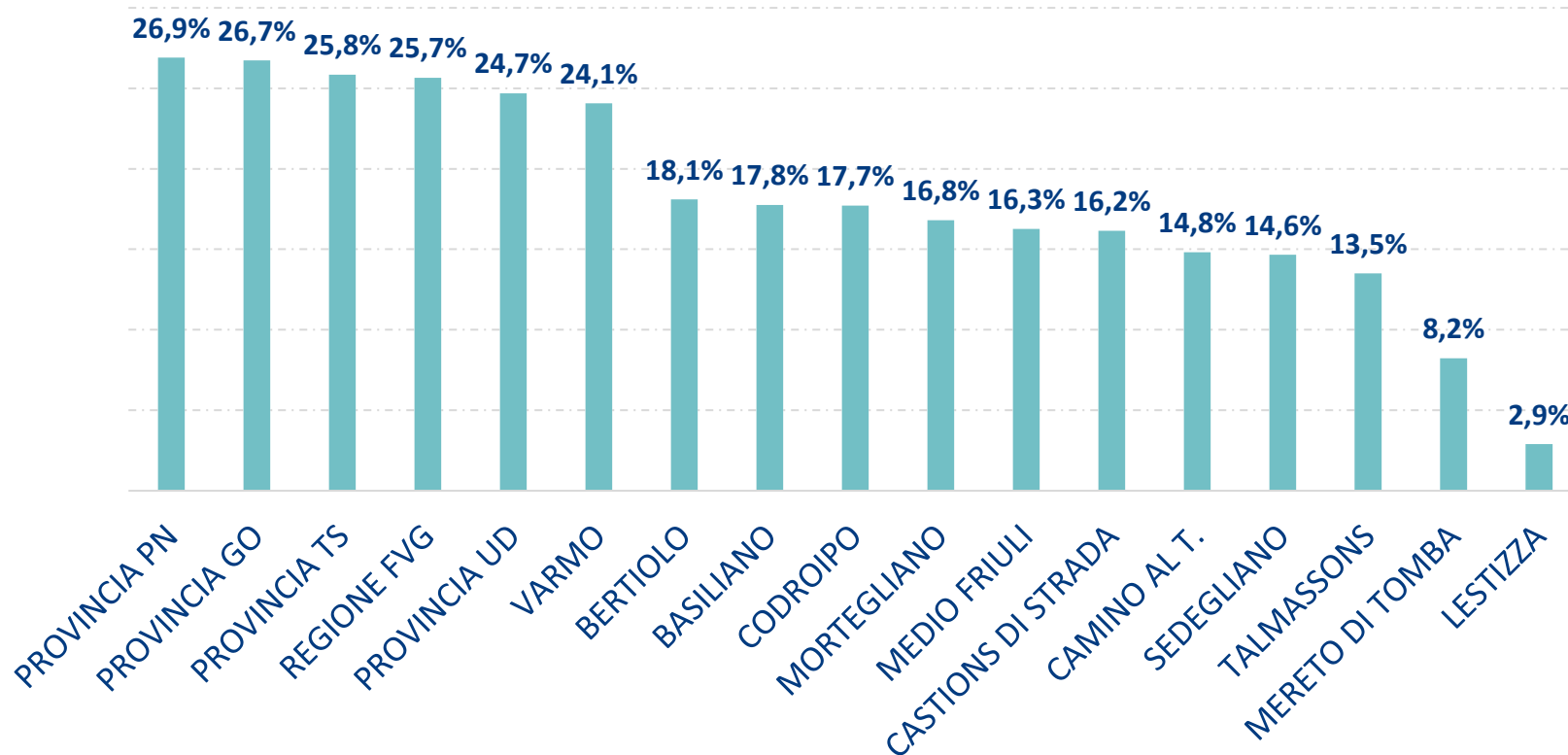
Molti capannoni a Codroipo



Pochi capannoni a Camino al Tagliamento

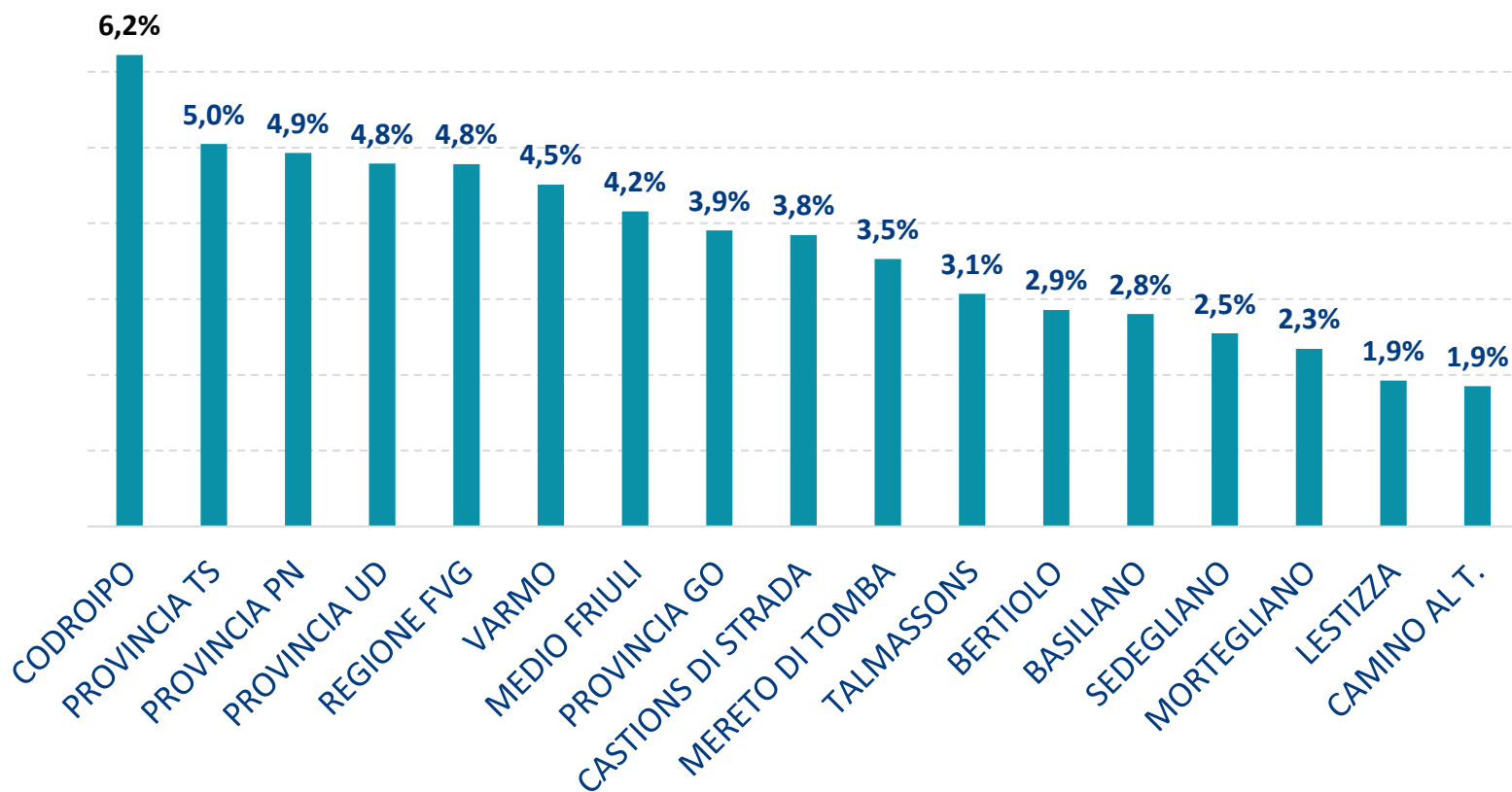
Bassa % di società di capitale nelle imprese delle manifatture e servizi del Medio Friuli (fa eccezione Varmo). La media dell'area (16,3%) è quasi 10 punti al di sotto del dato regionale (25,7%)

Imprese poco strutturate



La % di imprese «High Tech» nel Medio Friuli è pari al 4,2%: 4,4% nelle manifatture e 4,1% nei servizi. Si tratta di un dato un po' al di sotto della media regionale (4,8%) e provinciale (4,8%)

Codroipo comune high tech*



High tech esempi manifatture:
 fabbricazione di computer, apparecchi elettronici e ottici
 fabbricazione di mezzi di trasporto
 fabbricazione di prodotti farmaceutici, chimico-medicinali e botanici

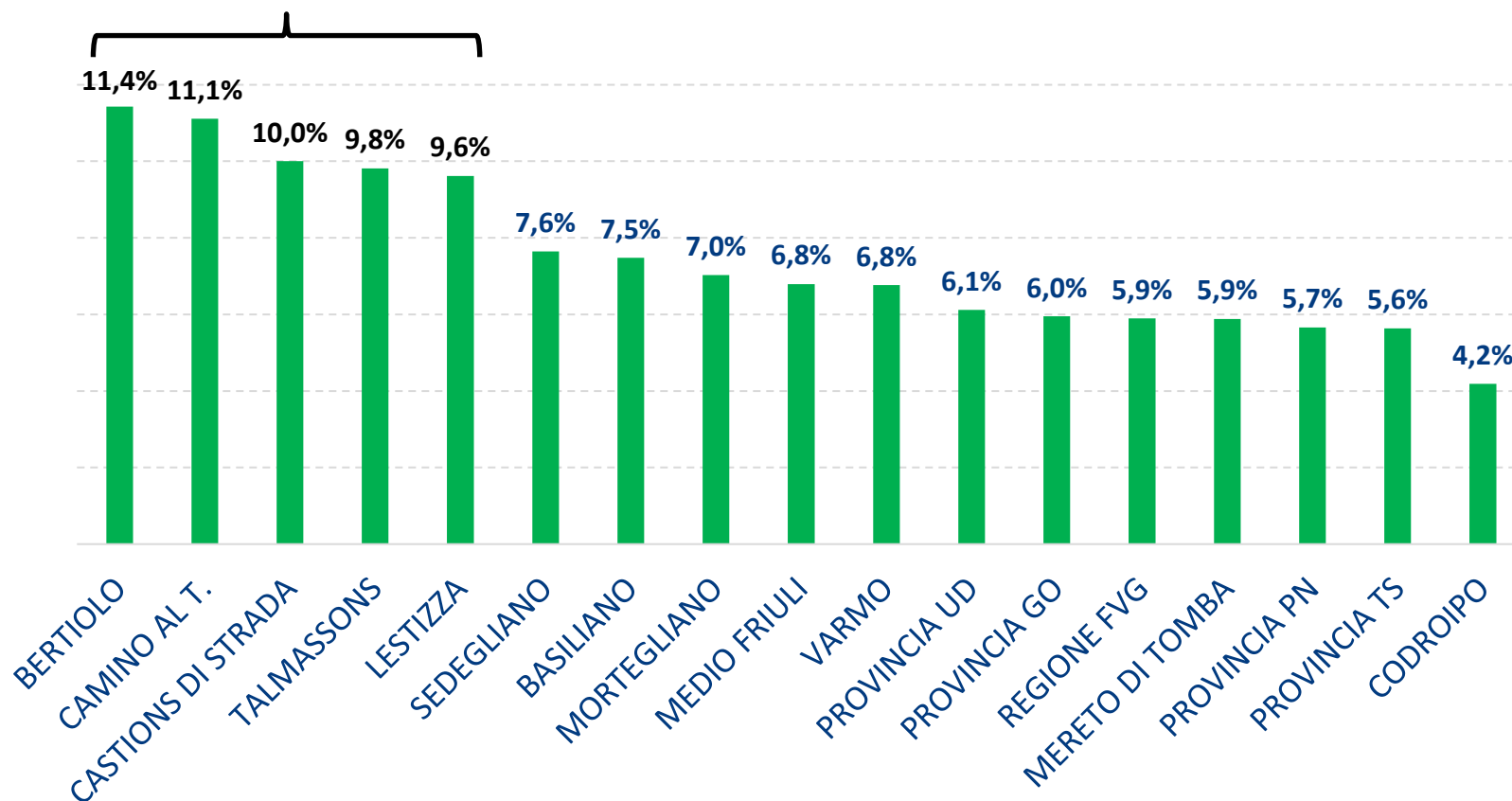
High tech esempi servizi:
 attività scientifica e sviluppo (R&S)
 servizi IT e altri servizi informativi

L'analisi si basa sulla classificazione OCSE dei settori ATECO ad alta e media alta tecnologia nelle manifatture e nei servizi

*Codroipo è 29° nella classifica dei 215 comuni del FVG ma al **4° posto tra i grandi comuni** con più di 10 mila abitanti (alle spalle di Tavagnacco, Pordenone e Udine)

Nel Medio Friuli la % di Imprese delle manifatture e servizi in settori potenzialmente ad Economia Circolare (6,8%) è superiore al dato regionale (5,9%) e provinciale (6,1%)

cinque comuni circolari



L'approccio scelto riprende lo studio di Ambiente Italia. L'Economia Circolare in Italia. La filiera del riciclo asse portante di un'economia senza rifiuti. Executive Summary 2018, che ricomprende nel perimetro dell'economia circolare sia le attività industriali, sia quelle commerciali e di servizi, ma solo se finalizzate al riciclo o alla prevenzione delle esternalità ambientali negative compresa una "quota parte" dell'industria manifatturiera basata sulla produzione che parte da materie prime secondarie

I redditi del Medio Friuli (2019) sono più bassi della media provinciale

Denominazione Comune	Reddito Irpef 2019 imponibile medio
PROVINCIA TS	23.403
REGIONE FVG	21.883
PROVINCIA PN	21.718
PROVINCIA UD	21.549
CODROIPO	21.107
PROVINCIA GO	20.901
BASILIANO	20.273
MERETO DI TOMBA	20.105
MORTEGLIANO	19.414
VARMO	19.059
MEDIO FRIULI	19.059
CAMINO AL TAGLIAMENTO	18.989
LESTIZZA	18.968
CASTIONS DI STRADA	18.827
SEDEGLIANO	18.716
TALMASSONS	18.156
BERTIOLO	18.079



Nella classifica dei 215 comuni del FVG la posizione più alta, tra i comuni del Medio Friuli, è occupata da Codroipo: 56°

Per informazioni

Nicola Serio

**Ufficio Studi
Confartigianato-Imprese Udine**

nserio@uaf.it

