

Artigiani In & Out: i dati amministrativi della CPA di Udine nel primo semestre 2021

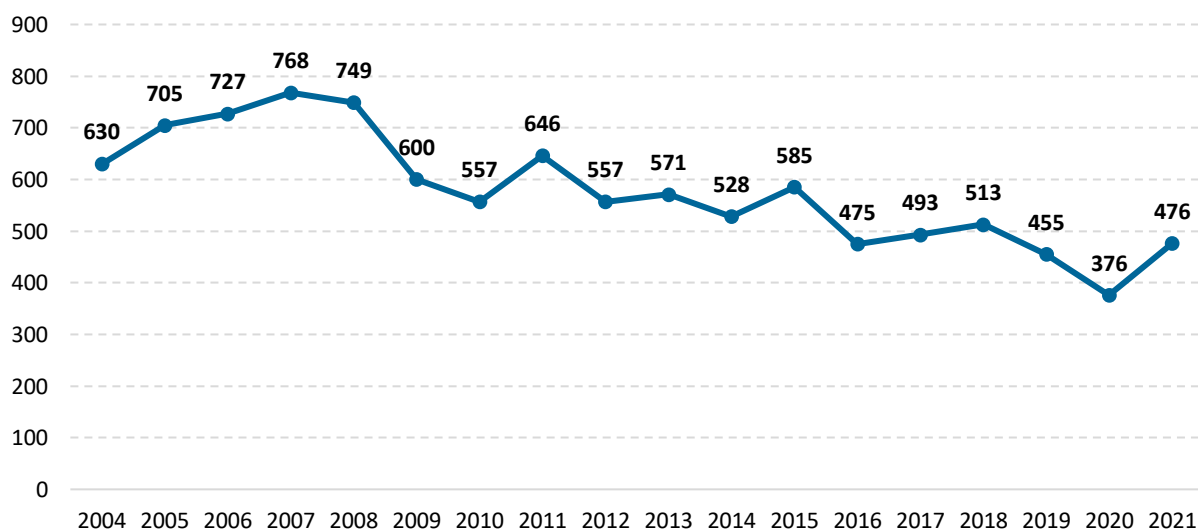
Nelle sette sedute tra gennaio e giugno del 2021, la Commissione Provinciale per l'Artigianato di Udine (CPA) ha cumulativamente deliberato 476 iscrizioni e 539 cancellazioni di sedi d'impresa artigiane, con un saldo negativo per l'Albo artigiano della provincia di Udine, di -63 unità.

Sia le iscrizioni sia le cancellazioni di imprese artigiane sono in ripresa dopo la caduta fatta segnare nel 2020, anno di inizio della pandemia da Corona Virus. La ripresa delle iscrizioni (+26,6%) è comunque superiore a quella delle cancellazioni (+7,6%), con un saldo in miglioramento da -125 nel 2020 a -63 nel 2021. I flussi in entrata ed uscita rimangono ancora inferiori alla media del quinquennio pre-pandemia.

Quasi nove iscrizioni su dieci sono relative a start-up artigiane che hanno appena iniziato l'attività, la restante parte (12%) a imprese che erano già iscritte al registro e sono diventate artigiane nell'ultimo semestre. La quota di "vere" nuove imprese artigiane è in calo nell'ultimo quindicennio dal 93,8% del 2005 all'attuale 88%.

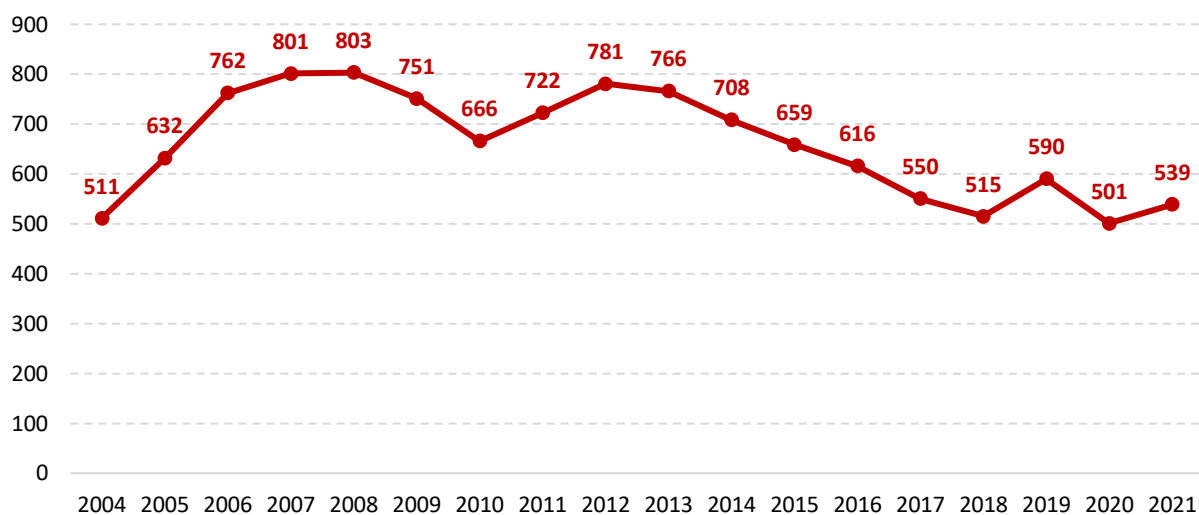
ISCRIZIONI DELIBERATE DALLA CPA-UD

Fonte: Ufficio Studi Confartigianato-Imprese Udine su elenchi CPA-UD



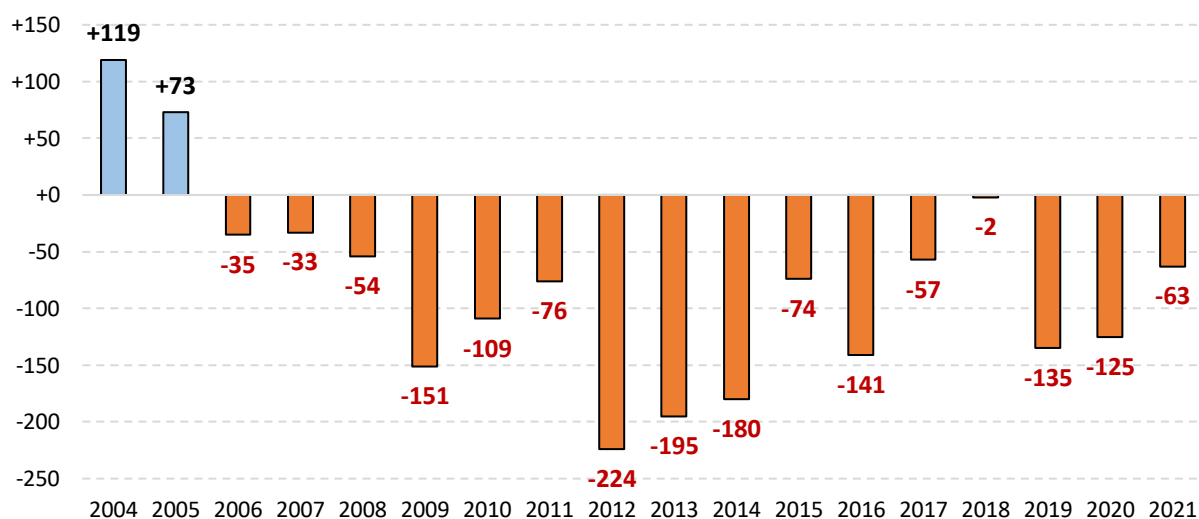
CANCELLAZIONI DELIBERATE DALLA CPA-UD

Fonte: Ufficio Studi Confartigianato-Imprese Udine su elenchi CPA-UD



SALDO ISCRIZIONI-CANCELLAZIONI DELIBERATE DALLA CPA-UD

Fonte: Ufficio Studi Confartigianato-Imprese Udine su elenchi CPA-UD



ANNO	MOVIMENTI AIA-UD PRIMO SEMESTRE (sedi)		
	TOTALE ISCRIZIONI DELIBERATE DALLA CPA-UD	TOTALE CANCELLAZIONI DELIBERATE DALLA CPA-UD	SALDO (ISCRIZIONI - CANCELLAZIONI)
2004	630	511	+119
2005	705	632	+73
2006	727	762	-35
2007	768	801	-33
2008	749	803	-54
2009	600	751	-151
2010	557	666	-109
2011	646	722	-76
2012	557	781	-224
2013	571	766	-195
2014	528	708	-180
2015	585	659	-74
2016	475	616	-141
2017	493	550	-57
2018	513	515	-2
2019	455	590	-135
2020	376	501	-125
2021	476	539	-63
Var. 2021 su 2020	+26,6%	+7,6%	
Var. 2021 su 2019	+4,6%	-8,6%	
Var. 2021 su media 2015-2019	-5,6%	-8,0%	

Fonte: Ufficio Studi Confartigianato-Imprese Udine su elenchi CPA-UD

ANNO	ISCRIZIONI AIA-UD PRIMO SEMESTRE (SEDI)			
	NUOVE IMPRESE ARTIGIANE	IMPRESE GIA' ISCRITTE AL REGISTRO DIVENTATE ARTIGIANE	TOTALE ISCRIZIONI DELIBERATE DALLA CPA-UD	% NUOVE IMPRESE ARTIGIANE
2004	579	51	630	91,9%
2005	661	44	705	93,8%
2006	673	54	727	92,6%
2007	720	48	768	93,8%
2008	688	61	749	91,9%
2009	548	52	600	91,3%
2010	521	36	557	93,5%
2011	597	49	646	92,4%
2012	511	46	557	91,7%
2013	509	62	571	89,1%
2014	485	43	528	91,9%
2015	524	61	585	89,6%
2016	429	46	475	90,3%
2017	436	57	493	88,4%
2018	475	38	513	92,6%
2019	405	50	455	89,0%
2020	333	43	376	88,6%
2021	419	57	476	88,0%
Var. 2021 su 2020	+25,8%	+32,6%	+26,6%	
Var. 2021 su 2019	+3,5%	+14,0%	+4,6%	
Var. 2021 su media 2015-2019	-7,7%	+13,1%	-5,6%	

Fonte: Ufficio Studi Confartigianato-Imprese Udine su elenchi CPA-UD

Nota metodologica

La pubblicazione Artigiani In & Out è un resoconto dell'attività amministrativa svolta dalla Commissione Provinciale per l'Artigianato di Udine, che consente in tempi rapidi (30-60 giorni) di avere una prima indicazione sull'andamento dei flussi di sedi di imprese artigiane in ingresso e uscita.

Nel resoconto dell'attività della CPA di Udine, il mese o la data a cui vengono riferite le iscrizioni e le cancellazioni è quello di delibera della Commissione e non il mese effettivo segnato nei registri della Camera di Commercio.

Le statistiche dei flussi di iscrizioni e cancellazioni non fanno riferimento a tutte le localizzazioni (sedi + unità locali), ma alle sole sedi d'impresa artigiana della provincia di Udine.

Il primo bimestre è di norma caratterizzato da un saldo tra iscrizioni e cancellazioni fortemente negativo, a causa soprattutto della stagionalità delle chiusure, che si concentrano nella prima parte dell'anno per motivi di carattere amministrativo (delibere relative alle cessazioni d'attività con data 31/12 dell'anno precedente).

Condizioni di utilizzo

L'uso e la diffusione delle informazioni contenute nel presente documento sono consentiti previa citazione della fonte.

I testi e le elaborazioni sono a cura del dott. Nicola Serio, responsabile dell'Ufficio Studi di Confartigianato-Imprese Udine. Notizie più approfondite sul significato dei dati possono essere richieste inviando un'e-mail all'indirizzo: nserio@uaf.it.

Confartigianato-Imprese Udine declina ogni responsabilità per eventuali errori di interpretazione o per conclusioni erranee eventualmente formulate in seguito all'uso delle informazioni contenute nel presente documento. Declina altresì ogni responsabilità per la diffusione di dati rielaborati o comunque dissimili da quelli originari.