

Le imprese potenzialmente interessate dai contributi a fondo perduto del Decreto Ristori Bis in FVG

Su 88.604 imprese attive in Friuli Venezia Giulia, sono 10.178 (11,5%) quelle potenzialmente interessate dai contributi a fondo perduto del Decreto Legge 9 novembre 2020, n. 149 (c.d. Decreto Ristori Bis) pubblicato in Gazzetta Ufficiale ieri.

78.426 imprese (88,5%) rimangono escluse in quanto l'attività prevalente svolta non rientra tra quelle previste nell'allegato 1 del Decreto.

Rispetto al Decreto Legge 28 ottobre 2020, n. 137 (c.d. Decreto Ristori), il numero di imprese che potranno accedere ai contributi cresce di 1.031 unità (+1,2%), di cui 681 imprese artigiane (+2,5%) e 350 imprese non artigiane (+0,6%).

I numeri e le percentuali di imprese interessate dal Decreto Ristori Bis, variano nelle province: sono 1.151 in provincia di Gorizia (13,4%), 1.988 a Pordenone (8,5%), 2.181 a Trieste (15,7%) e 4.858 nella provincia di Udine (11,4%). Il dato Triestino è quasi doppio rispetto al Pordenonese per il maggior peso in provincia di Trieste di imprese del commercio, ristorazione e servizi e minor presenza di manifatturiero e costruzioni finora poco coinvolte da sospensione o riduzione degli orari di attività.

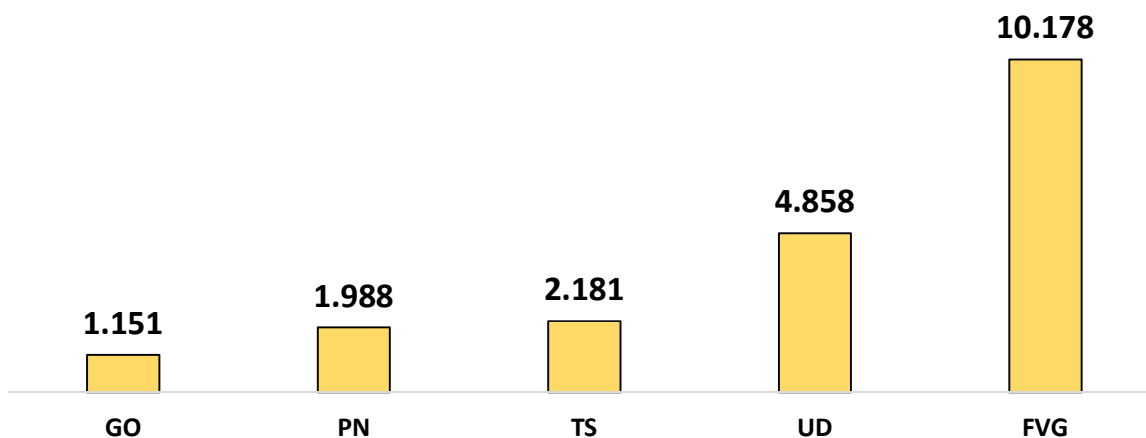
Su 27.613 imprese artigiane con sede in Friuli Venezia Giulia, il Decreto Ristori Bis riguarda potenzialmente 1.619 aziende (5,9%), mentre altre 25.994 imprese artigiane (94,1%) non hanno un codice Ateco tra quelli previsti.

Maggiori sono gli effetti dell'intervento governativo tra le 60.991 imprese non artigiane: 8.559 (14%) svolgono un'attività che dà diritto al contributo a fondo perduto, 52.432 (86%) sono per adesso escluse.

Le imprese artigiane, oltre alla minor percentuale di aziende interessate dal Decreto Ristori Bis (5,9% contro il 14% delle non artigiane), si vedono riconosciuta una quota percentuale media di ristoro più bassa: l'intensità è pari al 112,8% tra le imprese artigiane e al 172% tra le aziende non artigiane.

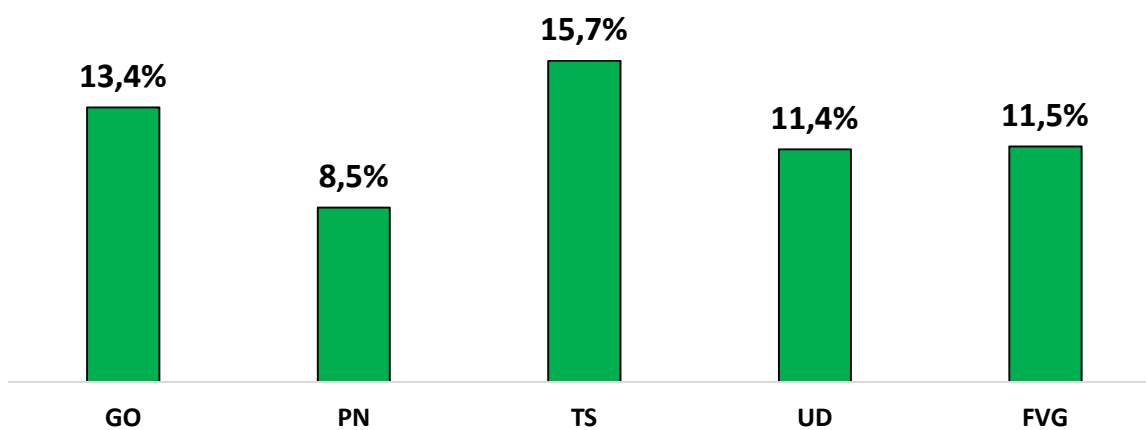
Imprese interessate dal Decreto Ristori Bis, province FVG

Fonte: elaborazioni Ufficio Studi Confartigianato-Imprese Udine su dati Unioncamere-Infocamere e D.L. 9 novembre 2020, n. 149



% imprese interessate dal Decreto Ristori Bis, province FVG

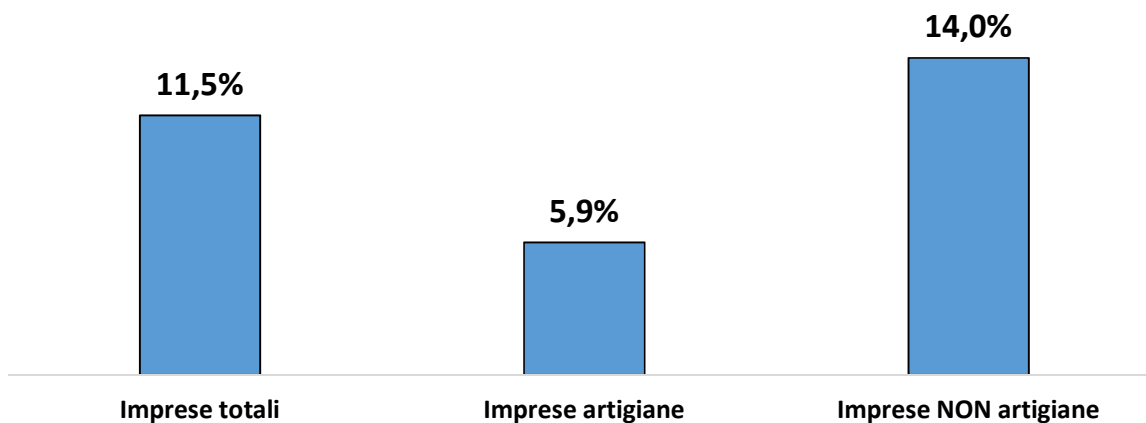
Fonte: elaborazioni Ufficio Studi Confartigianato-Imprese Udine su dati Unioncamere-Infocamere e D.L. 9 novembre 2020, n. 149



% imprese interessate dal Decreto Ristori Bis in FVG, per tipo

Fonte: elaborazioni Ufficio Studi Confartigianato-Imprese Udine su dati

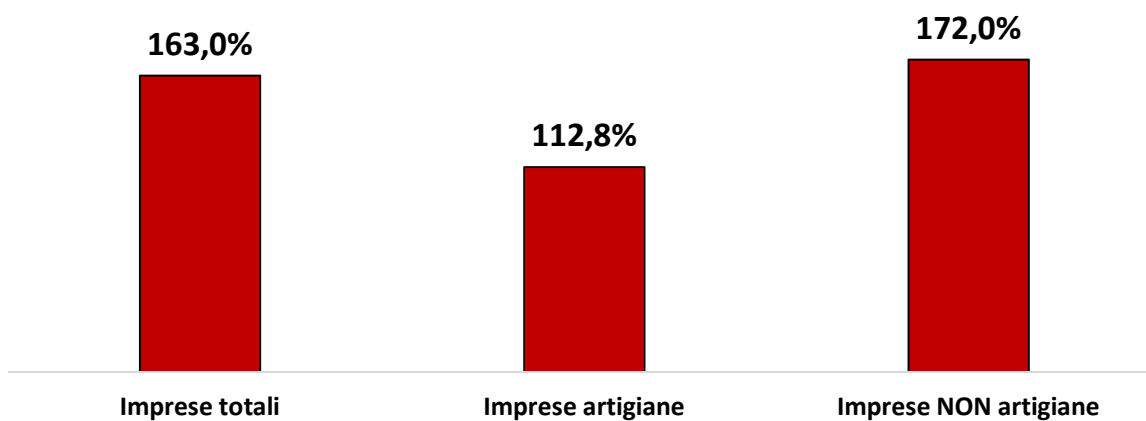
Unioncamere-Infocamere e D.L. 9 novembre 2020, n. 149



% media ristoro per aventi diritto in FVG, per tipo

Fonte: elaborazioni Ufficio Studi Confartigianato-Imprese Udine su dati

Unioncamere-Infocamere e D.L. 9 novembre 2020, n. 149



% RISTORO	Totale imprese attive					FVG Variazione su decreto Ristori
	GO	PN	TS	UD	FVG	
50%	44	159	96	246	545	+545
100%	85	146	265	283	779	+409
150%	537	879	837	2.327	4.580	0
200%	483	792	977	1.961	4.213	+77
400%	2	12	6	41	61	0
Numero imprese interessate dal Decreto Ristori Bis	1.151	1.988	2.181	4.858	10.178	+1.031
Senza ristoro	7.436	21.351	11.735	37.904	78.426	-1.031
Totale complessivo	8.587	23.339	13.916	42.762	88.604	
% potenzialmente con ristoro	13,4%	8,5%	15,7%	11,4%	11,5%	+1,2%
% senza ristoro	86,6%	91,5%	84,3%	88,6%	88,5%	-1,2%

% RISTORO	Totale imprese artigiane attive					FVG Variazione su decreto Ristori
	GO	PN	TS	UD	FVG	
50%	39	135	78	200	452	+452
100%	62	87	207	213	569	+223
150%	36	104	32	157	329	0
200%	27	47	36	159	269	+6
400%	0	0	0	0	0	0
Numero imprese artigiane interessate dal Decreto Ristori Bis	164	373	353	729	1.619	+681
Senza ristoro	2.209	6.861	4.084	12.840	25.994	-681
Totale complessivo	2.373	7.234	4.437	13.569	27.613	
% potenzialmente con ristoro	6,9%	5,2%	8,0%	5,4%	5,9%	+2,5%
% senza ristoro	93,1%	94,8%	92,0%	94,6%	94,1%	-2,5%

% RISTORO	Totale imprese NON artigiane attive					FVG Variazione su decreto Ristori
	GO	PN	TS	UD	FVG	
50%	0	0	0	0	0	0
100%	23	59	58	70	210	+186
150%	501	775	805	2.170	4.251	0
200%	456	745	941	1.802	3.944	+71
400%	2	12	6	41	61	0
Numero imprese NON artigiane interessate dal Decreto Ristori Bis	987	1.615	1.828	4.129	8.559	+350
Senza ristoro	5.227	14.490	7.651	25.064	52.432	-350
Totale complessivo	6.214	16.105	9.479	29.193	60.991	
% potenzialmente con ristoro	15,9%	10,0%	19,3%	14,1%	14,0%	+0,6%
% senza ristoro	84,1%	90,0%	80,7%	85,9%	86,0%	-0,6%

Fonte: elaborazioni Ufficio Studi Confartigianato-Imprese Udine
su dati Unioncamere-Infocamere e D.L. 9 novembre 2020 , n. 149

Condizioni di utilizzo

L'uso e la diffusione delle informazioni contenute nel presente documento sono consentiti previa citazione della fonte.

I testi e le elaborazioni sono a cura del dott. Nicola Serio, responsabile dell'Ufficio Studi di Confartigianato-Imprese Udine. Notizie più approfondite sul significato dei dati possono essere richieste inviando un'e-mail all'indirizzo: nserio@uaf.it.

Confartigianato-Imprese Udine declina ogni responsabilità per eventuali errori di interpretazione o per conclusioni erranee eventualmente formulate in seguito all'uso delle informazioni contenute nel presente documento. Declina altresì ogni responsabilità per la diffusione di dati rielaborati o comunque dissimili da quelli originari.