

Report –Nautica da diporto e artigianato in Friuli Venezia Giulia

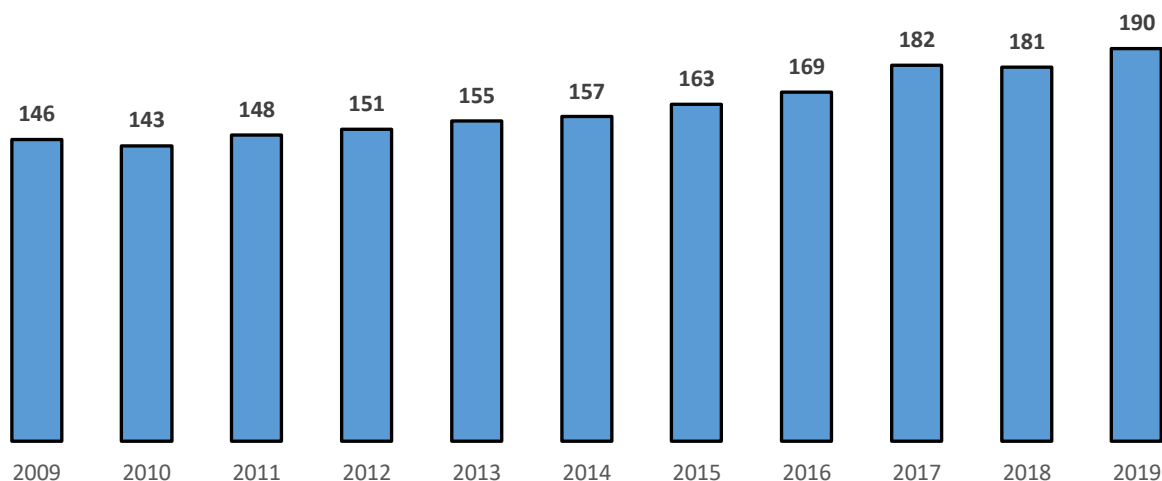
Principali evidenze statistiche

- Le sedi di imprese artigiane nella nautica da diporto¹ in Friuli Venezia Giulia sono 190, con tendenza in crescita nell'ultimo decennio (+44 aziende rispetto al 2009).
- Danno complessivamente lavoro a 373 addetti in 211 localizzazioni, di cui 79 (37%) nel settore della costruzione di imbarcazioni da diporto e sportive e 132 (63%) nella riparazione e manutenzione di navi e imbarcazioni (esclusi motori).
- Nei medesimi settori Ateco della nautica ci sono complessivamente 248 sedi d'impresa, con 316 localizzazioni (artigiane e non artigiane) e 1.156 addetti, di cui 1.004 dipendenti.
- Il peso dell'artigianato con le sue 211 localizzazioni e 373 addetti, nella produzione e manutenzione nautica, è pari al 67% in termini di localizzazioni (due su tre) e al 32% in termini di lavoratori (uno su tre).
- In Friuli Venezia Giulia, a fine 2018, ci sono 3.906 imbarcazioni da diporto (4% del dato nazionale) con tendenza in calo dal 2011.
- Il numero di posti barca è pari a 17.001 con tendenza in lieve crescita dal 2013. Più di un posto barca su 10 dell'Italia è localizzato nella nostra regione (10,5%), collocando il Friuli Venezia Giulia al 5° posto nella classifica delle 14 regioni italiane che si affacciano sul mare (la Basilicata Ionica è aggregata alla Puglia, quella Tirrenica alla Calabria).
- Il numero di unità da diporto iscritte per ogni 100 posti barca (indice di affollamento) è basso, pari a 23 (10° posto su 14 regioni italiane).
- I chilometri di litorale della nostra regione sono 94, con una media di 180,8 posti barca per km di litorale, collocando il Friuli Venezia Giulia al 1° posto della classifica nazionale.

¹ Considerati i seguenti codici Ateco 2007 (e derivati): 30.12 - Costruzione di imbarcazioni da diporto e sportive, 33.15 - Riparazione e manutenzione di navi e imbarcazioni (esclusi i loro motori). Sono esclusi i cantieri navali.

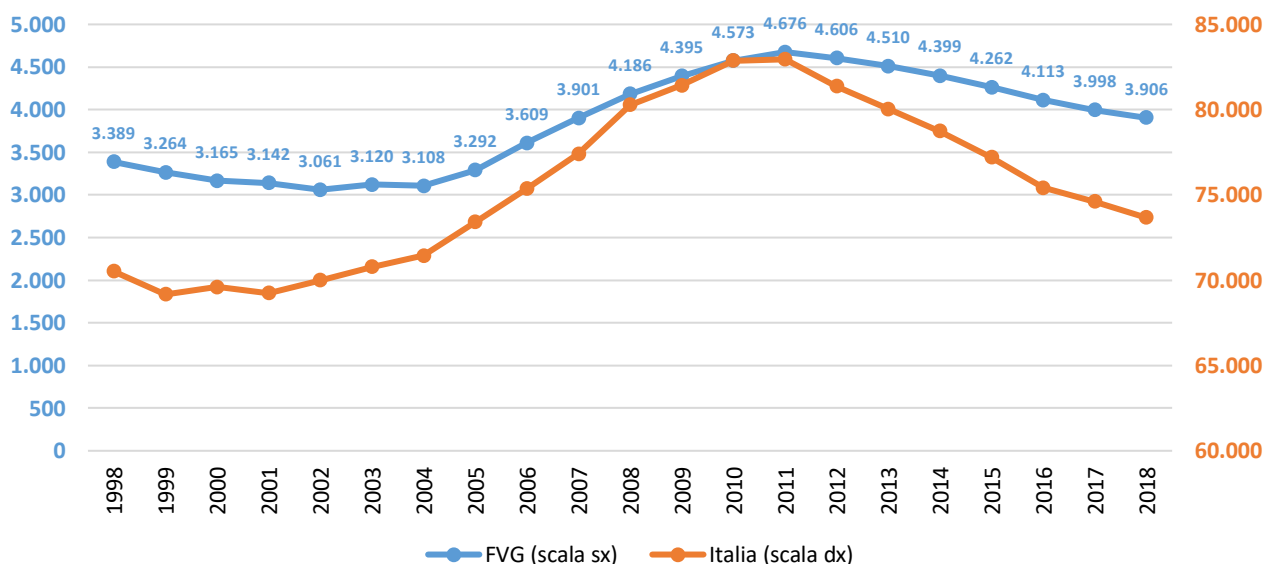
Imprese artigiane della nautica in FVG - manifatture, riparazioni e manutenzioni (senza cantieri navali)

Fonte: Ufficio Studi Confartigianato-Imprese Udine su dati Unioncamere-Infocamere



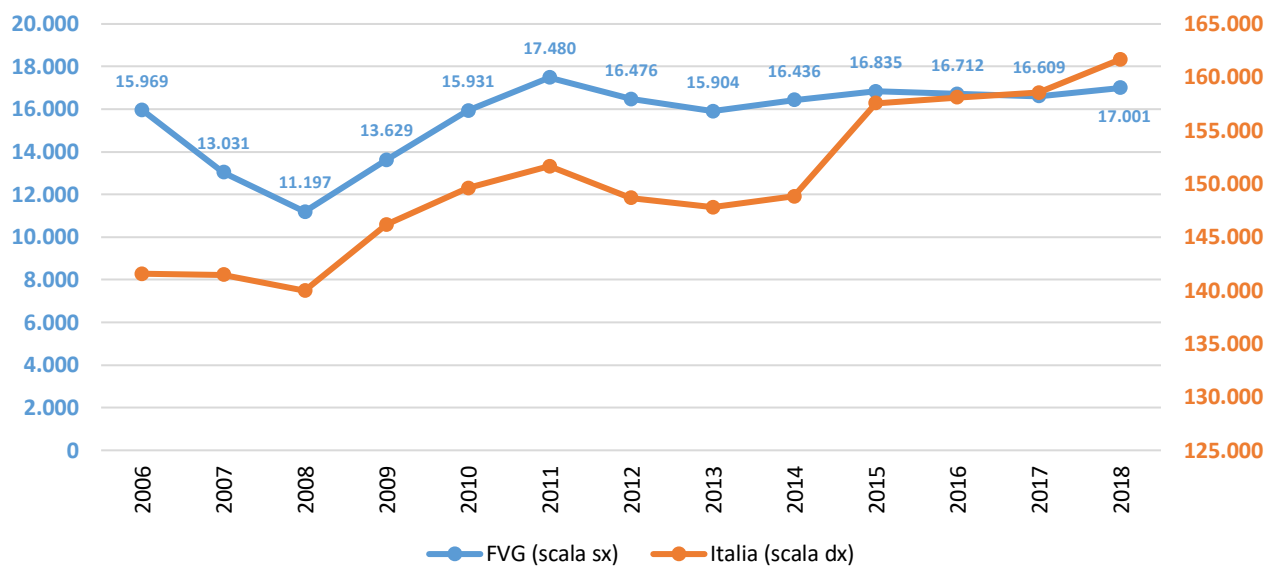
Serie storica 1998-2018 delle unità da diporto in FVG e Italia

Fonte: Ufficio Studi Confartigianato-Imprese Udine su dati Ministero delle Infrastrutture e dei Trasporti, Capitanerie di Porto



Serie storica 2006-2018 dei numeri di posti barca in FVG e Italia

Fonte: Ufficio Studi Confartigianato-Imprese Udine su dati Ministero delle Infrastrutture e dei Trasporti, Capitanerie di Porto



APPENDICE

Unità da diporto nautico iscritte nei Registri degli Uffici Marittimi Periferici e degli Uffici della Motorizzazione Civile (U.M.C.) al 31/12/2018 e posti barca rilevati al 30/09/2018 - Dati ed indicatori per Regione e Ripartizione Geografica

Regione/ Ripartizione Geografica	Unità iscritte presso U.M.C.	Unità iscritte presso Uffici Marittimi	Totale unità iscritte presso gli Uffici Marittimi e U.M.C.	% di unità iscritte sul totale nazionale	Posti barca (**)	% di posti barca sul totale nazionale	Unità iscritte per ogni 100 posti barca (indice di affollamento)	Km di litorale	Posti barca per km di litorale
Piemonte e Valle d'Aosta	3.756	-	3.756	3,9	-	-	-	-	-
Lombardia	6.811	-	6.811	7	-	-	-	-	-
Trentino Alto Adige (*)	63	-	63	0,1	-	-	-	-	-
Veneto	2.006	4.421	6.427	6,6	6.887	4,3	93,3	140	49,2
FVG	12	3.906	3.918	4	17.001	10,5	23	94	180,8
Liguria	75	18.202	18.277	18,9	25.157	15,6	72,7	389	64,7
Emilia Romagna	565	4.045	4.610	4,8	5.360	3,3	86	122	43,9
Italia Settentrionale	13.288	30.574	43.862	45,3	54.405	33,7	80,6	745	73
Toscana	825	9.279	10.104	10,4	17.550	10,9	57,6	561	31,3
Umbria	237	-	237	0,2	-	-	-	-	-
Marche	158	2.919	3.077	3,2	5.302	3,3	58	188	28,2
Lazio	1.477	8.718	10.195	10,5	8.356	5,2	122	363	23
Italia Centrale	2.697	20.916	23.613	24,4	31.208	19,3	75,7	1.112	28,1
Abruzzo	251	607	858	0,9	2.751	1,7	31,2	138	19,9
Molise	7	60	67	0,1	587	0,4	11,4	36	16,3
Campania	6.093	9.039	15.132	15,6	16.190	10	93,5	522	31
Puglia e Basilicata Ionica	273	2.793	3.066	3,2	13.750	8,5	22,3	1.015	13,3
Calabria e Basilicata Tirrenica	84	1.034	1.118	1,2	5.490	3,4	20,4	796	6,9
Sardegna	363	3.881	4.244	4,4	19.948	12,3	21,3	1.851	10,8
Sicilia	18	4.777	4.795	5	17.344	10,7	27,6	1.473	11,8
Italia Meridionale e Insulare	7.089	22.191	29.280	30,3	76.060	47	38,5	5.831	13
Italia	23.074	73.681	96.755	100	161.673	100	59,8	7.688	21

(**) Per il 2018 i dati relativi alle infrastrutture per il Diporto Nautico sono aggiornati al 30 settembre 2018. Fonte: Il Diporto Nautico in Italia - Anno 2018, PAG 11 - Ministero delle Infrastrutture e dei Trasporti, Capitanerie di Porto, Autorità Portuali, U.M.C.

Numero di posti barca per comune del FVG, tipologia di struttura e capitaneria di porto al 30/09/2018

Comune	Provincia	Numero posti barca totali	di cui, situati in			Capitaneria di Porto
			Porto turistico	Approdo turistico	Punto di ormeggio	
Aquileia	UD	284	-	284	-	Monfalcone
Grado	GO	727	-	727	-	Monfalcone
Lignano Sabbiadoro	UD	1.662	643	1.019	-	Monfalcone
Marano Lagunare	UD	1.974	1.974	-	-	Monfalcone
Latisana	UD	682	682	-	-	Monfalcone
Monfalcone	GO	2.774	520	-	2.254	Monfalcone
Palazzolo dello Stella	UD	84	84	-	-	Monfalcone
San Giorgio di Nogaro	UD	711	711	-	-	Monfalcone
Duino Aurisina	TS	1.886	-	1.569	317	Trieste
Muggia	TS	2.056	1.130	355	571	Trieste
Trieste	TS	4.161	439	1.557	2.165	Trieste
Totale		17.001	6.183	5.511	5.307	

Fonte: Il Diporto Nautico in Italia - Anno 2018, PAGA 80-81 - Ministero delle Infrastrutture e dei Trasporti, Capitanerie di Porto, Autorità Portuali, U.M.C.

Condizioni di utilizzo

L'uso e la diffusione delle informazioni contenute nel presente documento sono consentiti previa citazione della fonte.

I testi e le elaborazioni sono a cura del dott. Nicola Serio, responsabile dell'Ufficio Studi di Confartigianato-Imprese Udine. Notizie più approfondite sul significato dei dati possono essere richieste inviando un'e-mail all'indirizzo: nserio@uaf.it.

Confartigianato-Imprese Udine declina ogni responsabilità per eventuali errori di interpretazione o per conclusioni erronee eventualmente formulate in seguito all'uso delle informazioni contenute nel presente documento. Declina altresì ogni responsabilità per la diffusione di dati rielaborati o comunque dissimili da quelli originari.