


Confartigianato
Imprese
UDINE



<http://maps.stamen.com/>

Emigrazione, giovani e impresa: FVG regione di estremi

Nicola Serio
Ufficio Studi
Confartigianato-Imprese Udine

**Incontro giovani in fuga dal Friuli
Diagnosi e possibili rimedi**

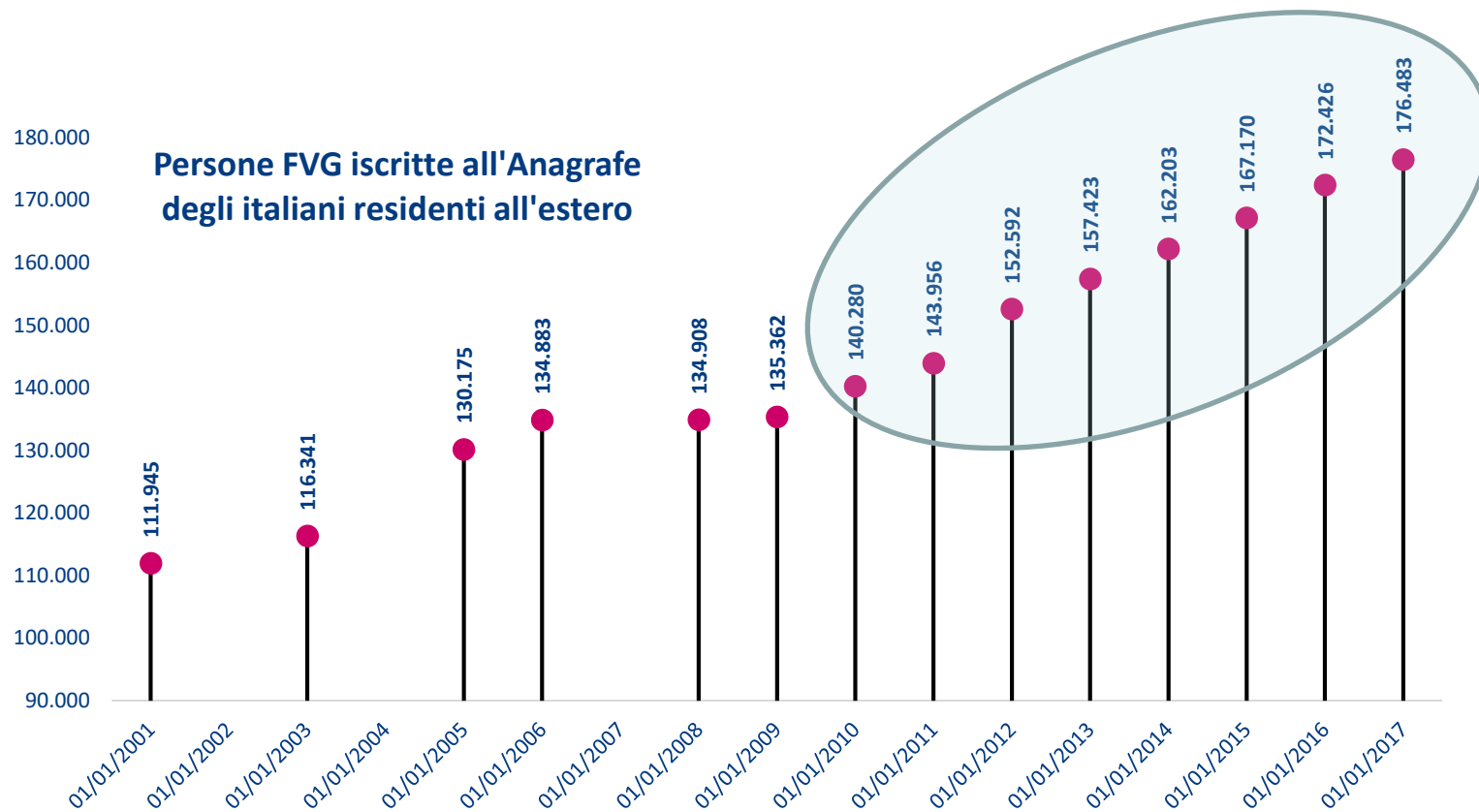
SOMSI (Società Operaia di Mutuo Soccorso ed
Istruzione) Cividale del Friuli (UD)

Palazzo de Nordis 5, Cividale del Friuli
3 ottobre 2019



EMIGRAZIONE E GIOVANI

Quando nasce il problema? L'emigrazione è un fenomeno vecchio riacutizzatosi con la crisi



Variazione stock 2001-2017: +64.538 +57,7% (media annua +3,6%)

Variazione pre-crisi 2001-2009: +20,9% (media annua +2,6%)

Variazione post-crisi 2009-2017: +30,4% (media annua +3,8%)

Maggior numero di giovani FVG iscritti all'AIRE rispetto ai giovani stranieri residenti in FVG

Giovani italiani del FVG 18-34 anni iscritti all'Anagrafe degli Italiani Residenti all'Estero AIRE (1.1.2017):

36.355

(20,6% dei 176.483 Italiani del FVG iscritti all'AIRE)

Giovani italiani 18-34 anni residenti in FVG:

161.112

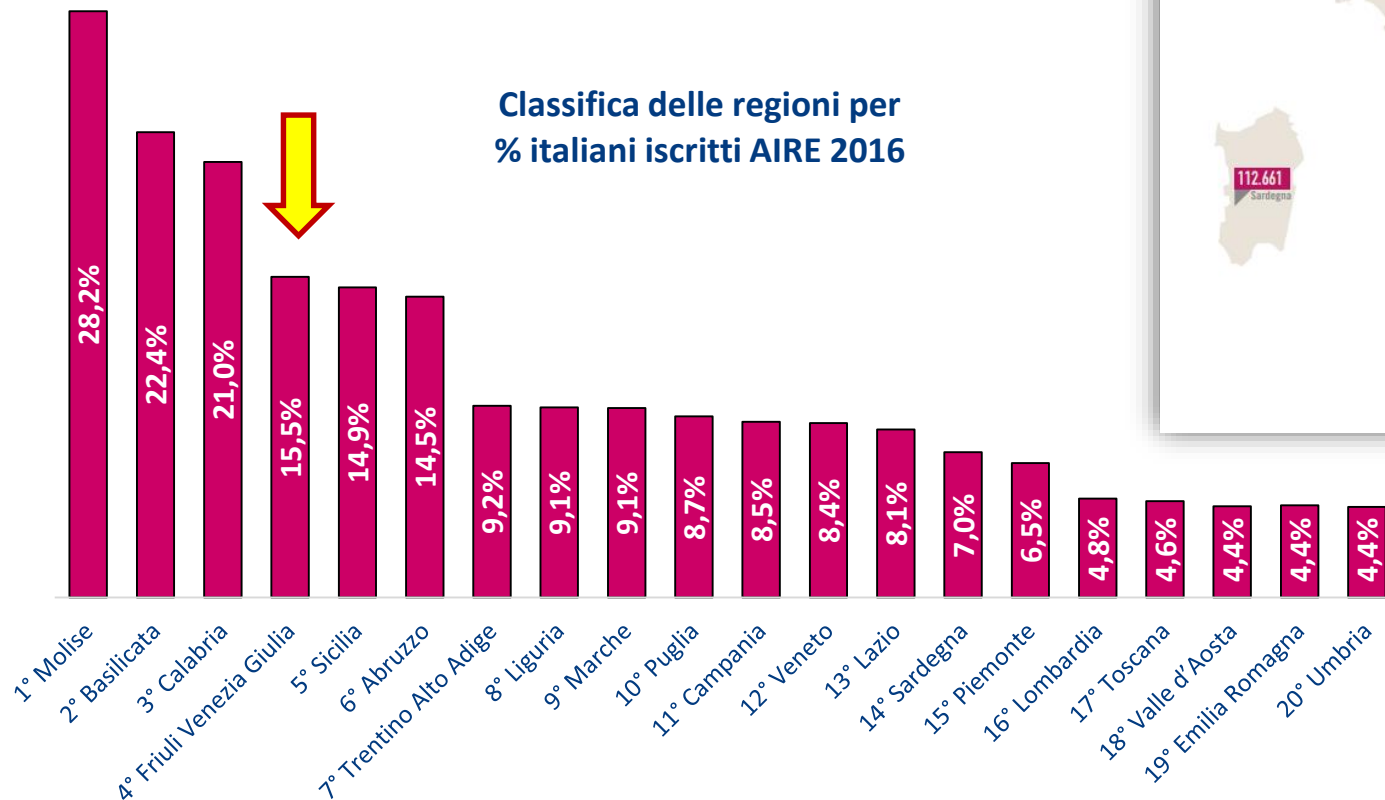
(14,6% su 1.105.027 di italiani residenti in FVG)

Giovani stranieri 18-34 anni residenti in FVG:

30.097

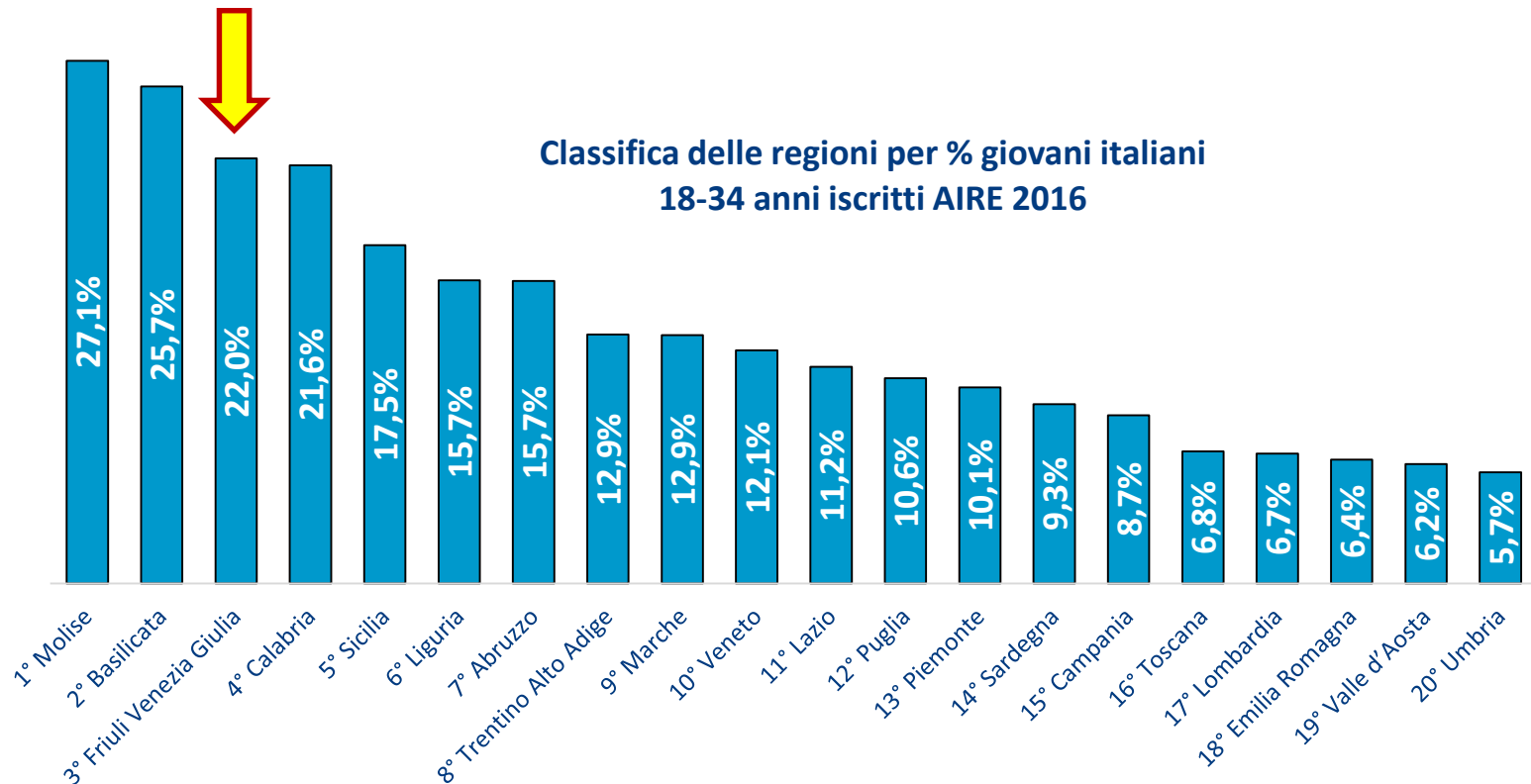
Quanto è intenso il fenomeno della residenza estera per il FVG rispetto al resto d'Italia?

È molto intenso. Con il 15,5%, il FVG è al 4° posto per percentuale di cittadini italiani residenti all'estero, unica regione del centro nord ad avere % comparabili con le regioni del sud



L'alta intensità del fenomeno è confermata anche per la residenza all'estero dei giovani?

Sì! Con il 22% il FVG è al 3° posto per % di cittadini italiani giovani residenti all'estero, superata solo da Molise e Basilicata



I flussi che alimentano l'emigrazione sono cresciuti dal 2002 ma sono in calo nell'ultimo biennio



Giovani italiani emigrati dal FVG nel 2017

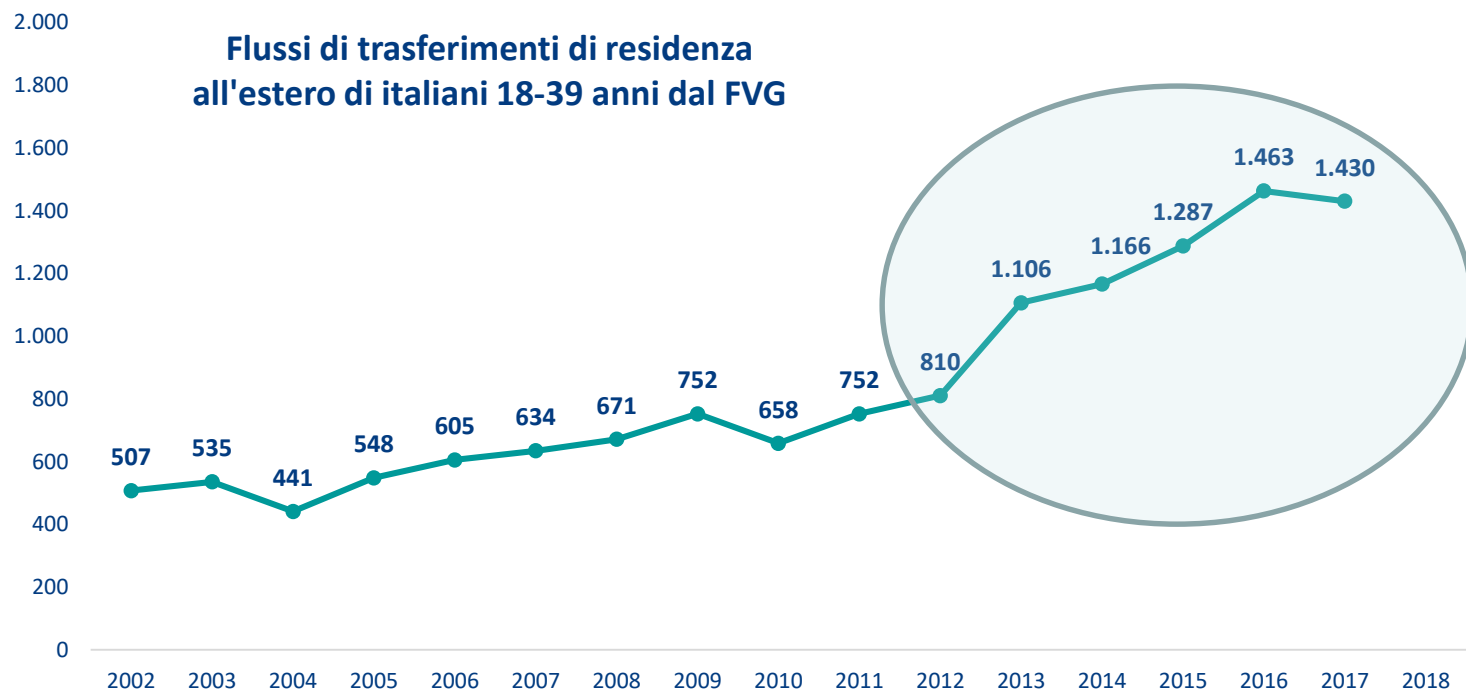
1.430

Ma c'è un segnale positivo: numero di cancellazioni in calo rispetto al 2016

-2,3%

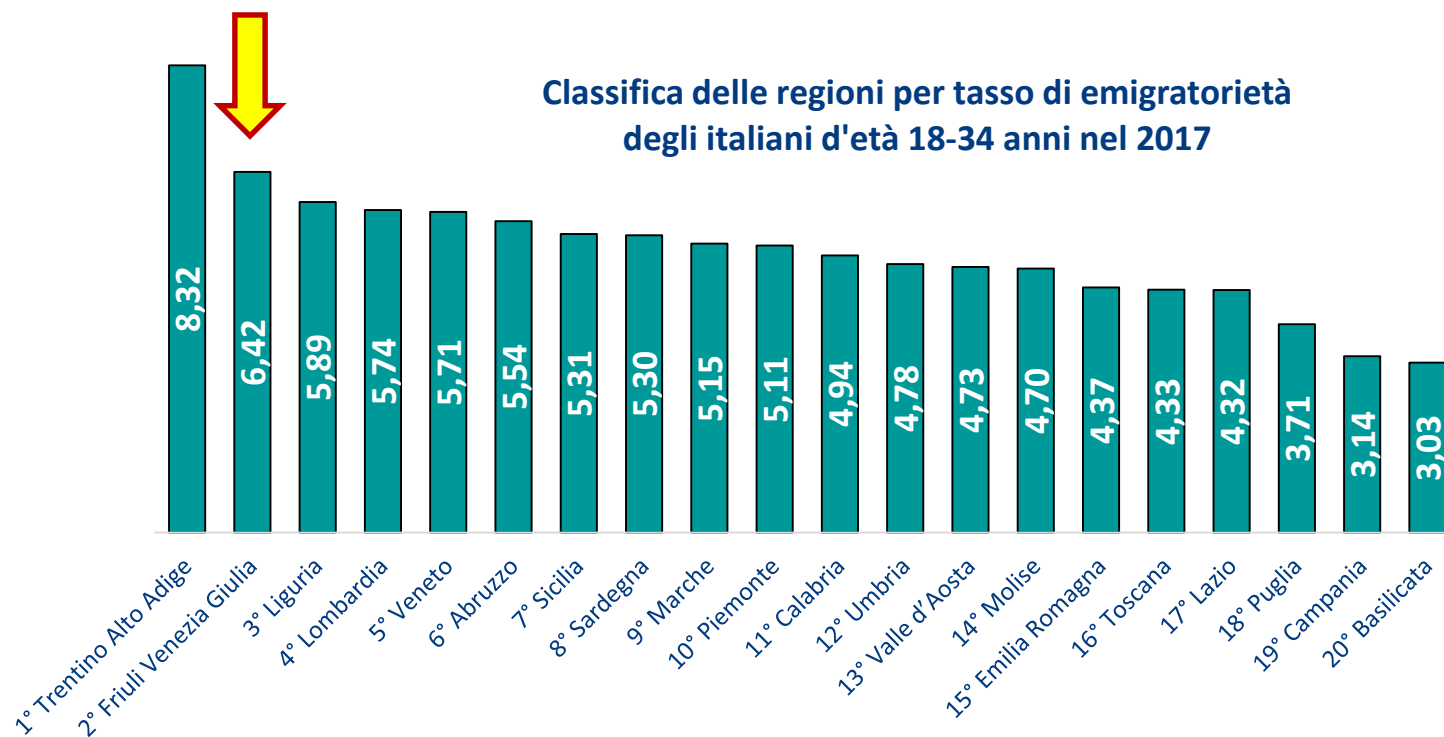
Flussi annui di emigrazione giovanile dal FVG: impennata con la seconda crisi, dal 2012-2013

Trasferimenti di residenza dal FVG: in un quindicennio si è passati dai 507 giovani italiani emigrati nel 2002 ai 1.430 emigrati nel 2017 (+182%, quasi il triplo)



Flussi: quanto è alto il tasso di emigratorietà dei giovani dal FVG?

È molto elevato. Il tasso di emigratorietà dei giovani italiani dal FVG è al secondo posto, con 6,42 emigrati ogni 1.000 cittadini italiani residenti





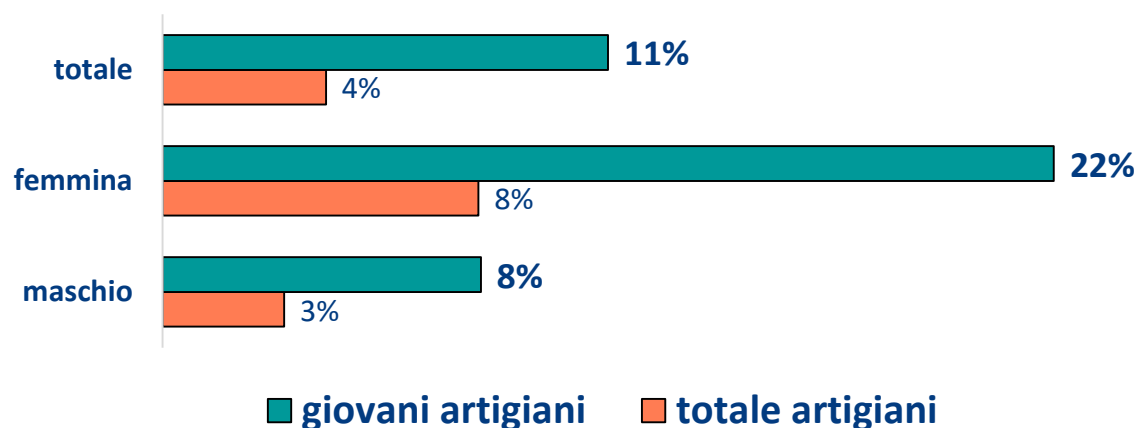
GIOVANI E IMPRESA

Su 100 artigiani, quanti sono i laureati?

Titolo di studio	maschio	femmina	totale artigiani
1 licenza elementare	3%	1%	3%
2 licenza scuola media inferiore	27%	20%	25%
3 attestato di qualifica professionale	25%	29%	26%
4 diploma scuola media superiore	42%	43%	42%
5 laurea triennale	1%	2%	1%
6 laurea magistrale o post laurea	2%	6%	3%
Totale complessivo	100%	100%	100%
Laurea totale	3%	8%	4%

Titolo di studio	maschio	femmina	giovani artigiani
1 licenza elementare	0%	0%	0%
2 licenza scuola media inferiore	13%	11%	12%
3 attestato di qualifica professionale	21%	39%	25%
4 diploma scuola media superiore	59%	28%	52%
5 laurea triennale	5%	6%	5%
6 laurea magistrale o post laurea	3%	17%	6%
Totale complessivo	100%	100%	100%
Laurea totale	8%	22%	11%

Percentuale di titolari laureati (provincia UD, 2019)



I laureati artigiani sono il 4% in totale, l'11% tra i giovani. Percentuali doppie per le donne

**In FVG meno di 8 imprese su 100 sono
giovanili. In crescita i giovani artigiani stranieri**

**Imprese giovanili in FVG: 6.806
(solo il 7,6% del totale)**

Imprese artigiane giovanili in FVG: 2.612

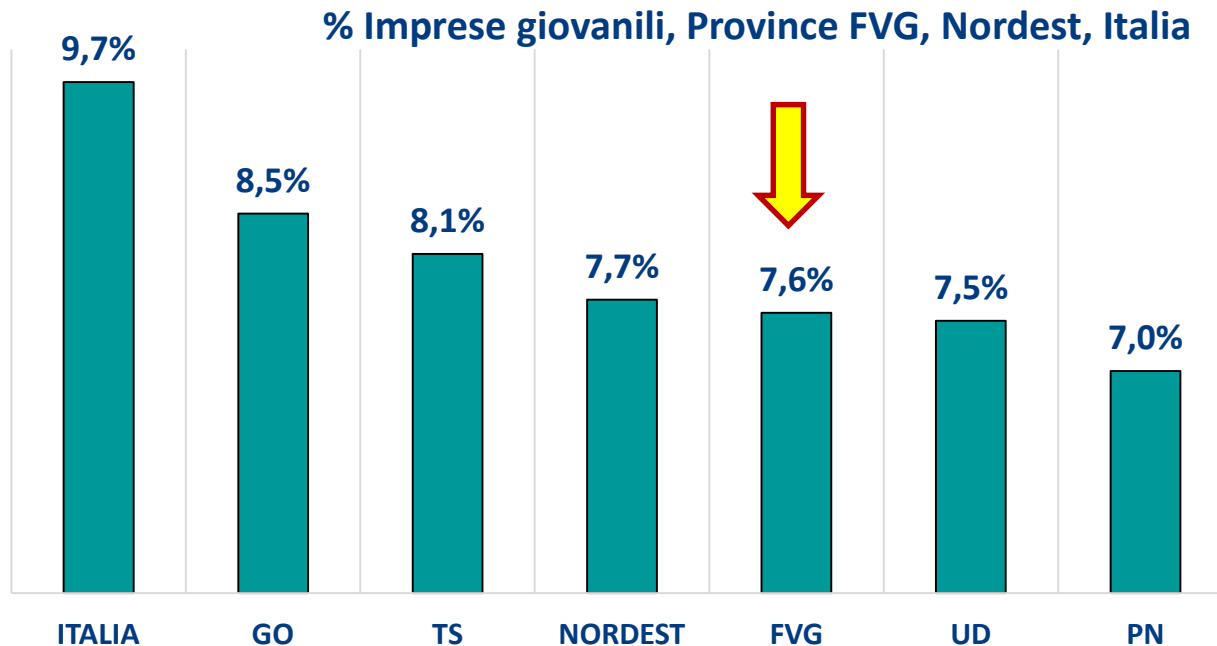
di cui

di nazionalità italiana: 1.807 (69,2%) trend in calo

di nazionalità straniera: 805 (30,8%) in crescita

FVG ultimo in Italia per % di imprenditoria giovanile

La nostra regione (7,6%) si trova all'ultimo posto nella classifica delle regioni italiane per incidenza di imprese junior, che vede nelle prime posizioni le regioni del sud. Il Nordest si attesta sul 7,7%. La media nazionale sfiora il 10%



Disoccupazione giovanile e percentuale di imprese giovanili “vanno a braccetto”

Nelle regioni italiane, la relazione tra tasso di disoccupazione giovanile (25-35 anni) e percentuale di imprese giovanili è positiva e molto forte, con un coefficiente di correlazione pari a +0,91, su un range che va da -1 (massima correlazione negativa), a zero (incorrelazione), a +1 (massima correlazione positiva).

Ciò può significare che **dove è più alta la disoccupazione giovanile è più elevata la quota di “autoimpiego” dei giovani** che aprono una propria attività. Per molti di essi la decisione di diventare imprenditori, più che una libera scelta, pare dettata dalla necessità di crearsi un lavoro in mancanza di alternative.

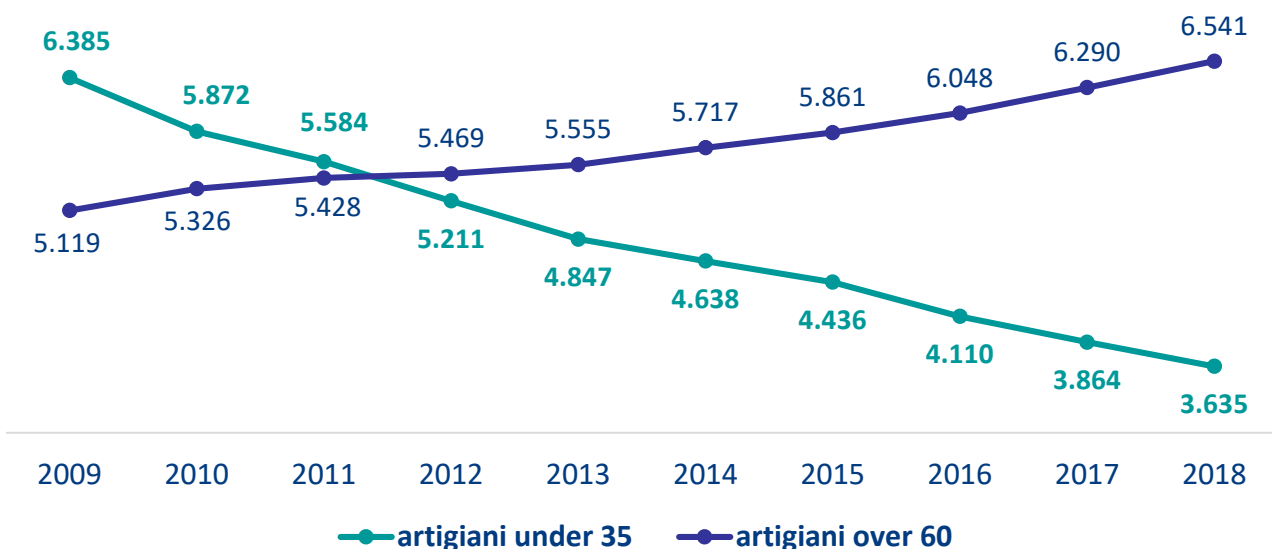
Al contrario, nelle regioni del centro-nord, con più bassa disoccupazione, la quota di giovani che fanno impresa è minore perché molti di essi trovano più agevole percorrere la strada del lavoro dipendente, senza mettersi direttamente in gioco come imprenditori.

La staffetta “alla rovescia” tra artigiani giovani e anziani

L'andamento per età del numero di artigiani evidenzia un fenomeno di **inversione della staffetta generazionale con forte calo dei giovani che vengono “sostituiti” da componenti più anziani**. Il sorpasso già nel 2012

Tra il 2009 e il 2018 gli under 35 sono calati del 43%, mentre gli over 60 sono cresciuti del 28%.

Andamento del numero di artigiani giovani e over 60, iscritti all'INPS in FVG



Cambiamenti epocali: nel 1963 gli artigiani giovani avevano un'incidenza sul totale delle imprese artigiane (45%) cinque volte superiore a quella degli anziani (9%). Nel tempo tale rapporto si è capovolto e oggi hanno un peso che è poco più della metà (10%) di quello degli anziani (19%)

Per informazioni

Ufficio Studi

Confartigianato-Imprese Udine

nserio@uaf.it
twitter: @NicolaSerio

<https://www.confartigianatoudine.com/associazione/studi-e-statistiche>