

Report – Giovani in fuga dal Friuli Venezia Giulia

Principali evidenze statistiche

- Per secoli l'emigrazione ha fatto parte del "DNA" degli abitanti del Friuli Venezia Giulia e moltissimo è stato detto e scritto su questo fenomeno. In questo report concentriamo l'attenzione sui trasferimenti di residenza all'estero, registrati nel nuovo millennio, per il segmento dei giovani abitanti italiani del Friuli Venezia Giulia (età 18-34 anni).
- I dati sul numero di persone provenienti dalla nostra regione, iscritte all'Anagrafe degli italiani residenti all'estero (AIRE) indicano che il fenomeno sociale dell'emigrazione, dopo aver "dormito" per un ventennio, si è progressivamente risvegliato, per poi raggiungere una fase acuta con le crisi che hanno caratterizzato questa prima parte di secolo.
- **Tra il 2001 e il 2017, la variazione dello stock di iscritti all'AIRE (fig. 1) è stata pari a +64.538 persone, +57,7% in termini percentuali con una media annua del +3,6%.** La variazione pre-crisi (2001-2009) è stata complessivamente pari a +20,9%, con una media annua del +2,6%; la variazione post-crisi (2009-2017) è stata pari al +30,4%, con una media annua del +3,8%.
- Il numero di giovani italiani d'età 18-34 anni del Friuli Venezia Giulia iscritti all'AIRE al 1° gennaio 2017 è pari a 36.355, ovvero il 20,6% dei 176.483 corregionali di tutte le età iscritti all'AIRE. I giovani italiani residenti in regione sono 161.112, ovvero il 14,6% su 1.105.027 italiani residenti in Friuli Venezia Giulia.
- **I giovani stranieri 18-34 anni residenti in Friuli Venezia Giulia sono 30.097; il loro numero è inferiore del 17,2% a quello dei giovani italiani della nostra regione iscritti all'AIRE (36.355).**
- **Rispetto al resto d'Italia, il fenomeno della residenza estera è molto intenso per i giovani cittadini italiani del Friuli Venezia Giulia: con il 22% siamo al terzo posto, dietro Molise e Basilicata, per percentuale di giovani residenti all'estero (fig. 2).**
- L'alta intensità del fenomeno è confermata anche per la residenza all'estero del totale della popolazione: nel 2016 con il 15,5%, la nostra regione è al quarto posto

per percentuale di cittadini italiani residenti all'estero, unica regione del centro nord ad avere incidenze comparabili con le regioni del sud (fig. 3).

- Dopo aver analizzato i dati di stock, vediamo cosa accade ai flussi di giovani friulani cancellati dalle anagrafi per trasferimenti all'estero (fig. 4): **in un quindicennio si è passati dai 507 giovani italiani emigrati nel 2002, ai 1.430 emigrati nel 2017 (+182%, ovvero quasi il triplo).**
- I movimenti, che alimentano l'emigrazione giovanile, sono cresciuti a fasi alterne dal 2002 in poi, con un'impennata dopo la seconda crisi, a partire dal 2012. Un segnale positivo arriva però dal calo registrato nell'ultimo biennio: dopo il massimo di 1.463 toccato nel 2016 si è scesi a 1.1430 nel 2017 e tale tendenza pare confermata anche nel 2018, dal dato sulle emigrazioni totali dal Friuli Venezia Giulia.
- **Il tasso di emigrazione dei giovani italiani dalla nostra regione è molto elevato: il Friuli Venezia Giulia si piazza al secondo posto, con 6,42 emigrati ogni 1.000 cittadini italiani residenti, dietro al Trentino Alto Adige.** Come emerge dal grafico (fig. 5), a differenza di quanto visto per le iscrizioni all'AIRE, i tassi di emigrazione giovanile sono più alti nelle regioni del nord Italia.

Condizioni di utilizzo

L'uso e la diffusione delle informazioni contenute nel presente documento sono consentiti previa citazione della fonte.

I testi e le elaborazioni sono a cura del dott. Nicola Serio, referente dell'Ufficio Studi di Confartigianato-Imprese Udine. Notizie più approfondite sul significato dei dati possono essere richieste inviando un'email all'indirizzo: nserio@uaf.it.

Confartigianato-Imprese Udine declina ogni responsabilità per eventuali errori di interpretazione o per conclusioni erranee eventualmente formulate in seguito all'uso delle informazioni contenute nel presente documento. Declina altresì ogni responsabilità per la diffusione di dati rielaborati o comunque dissimili da quelli originari.

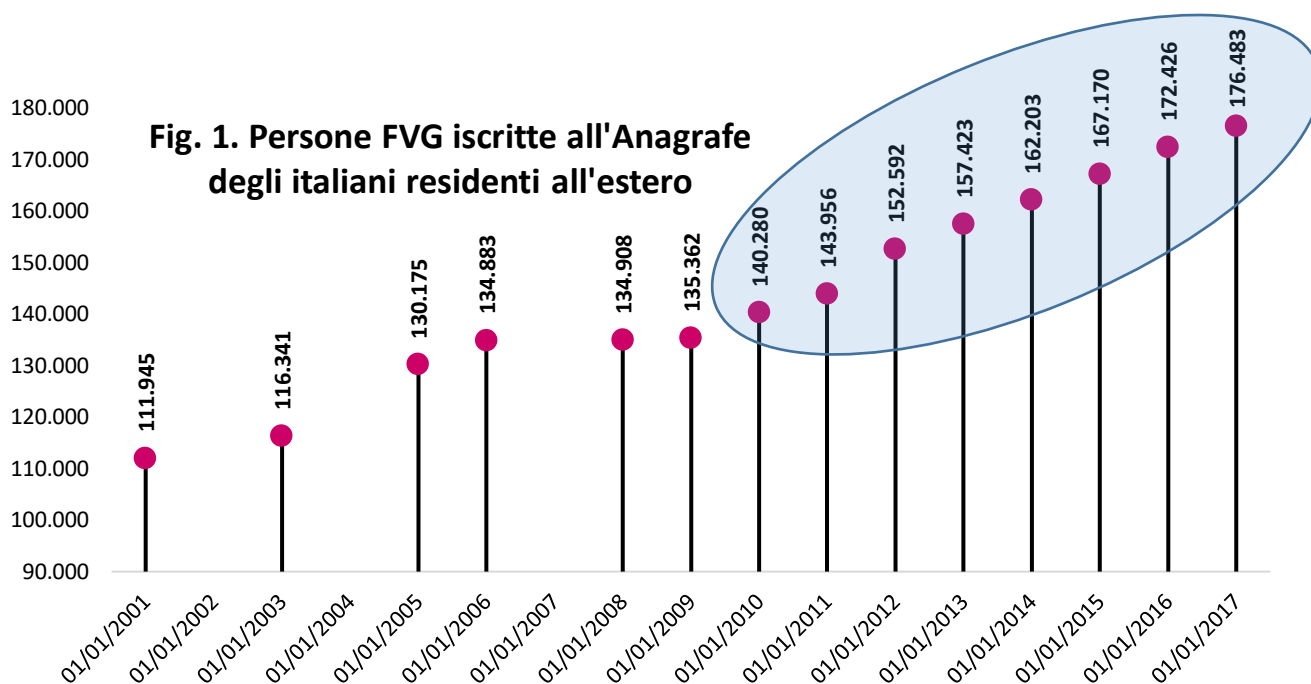
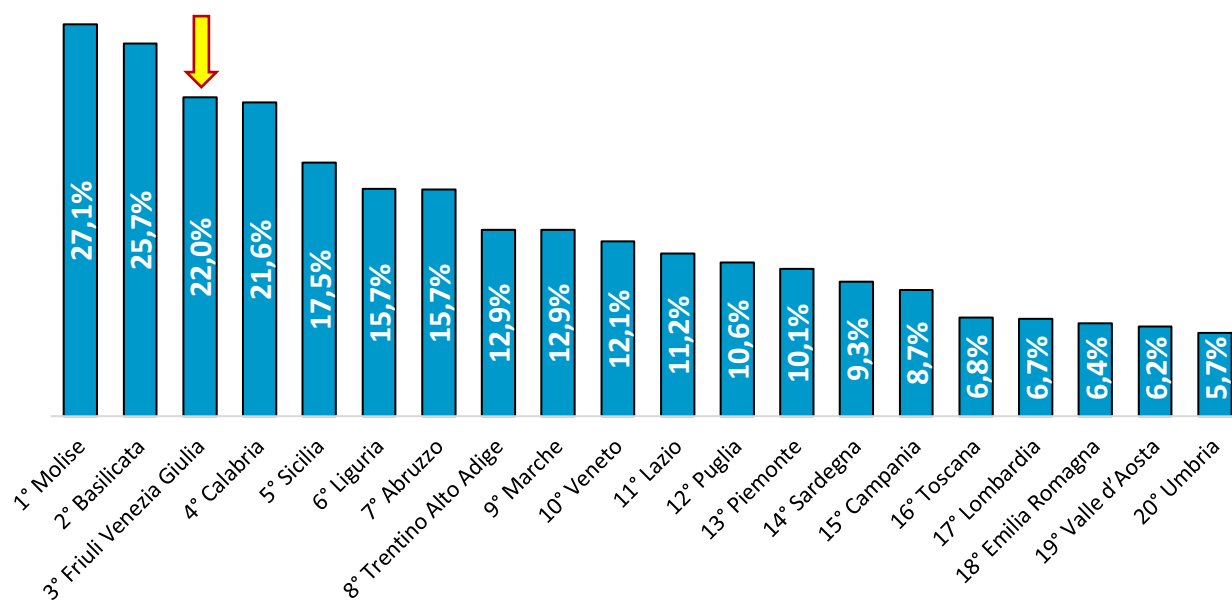
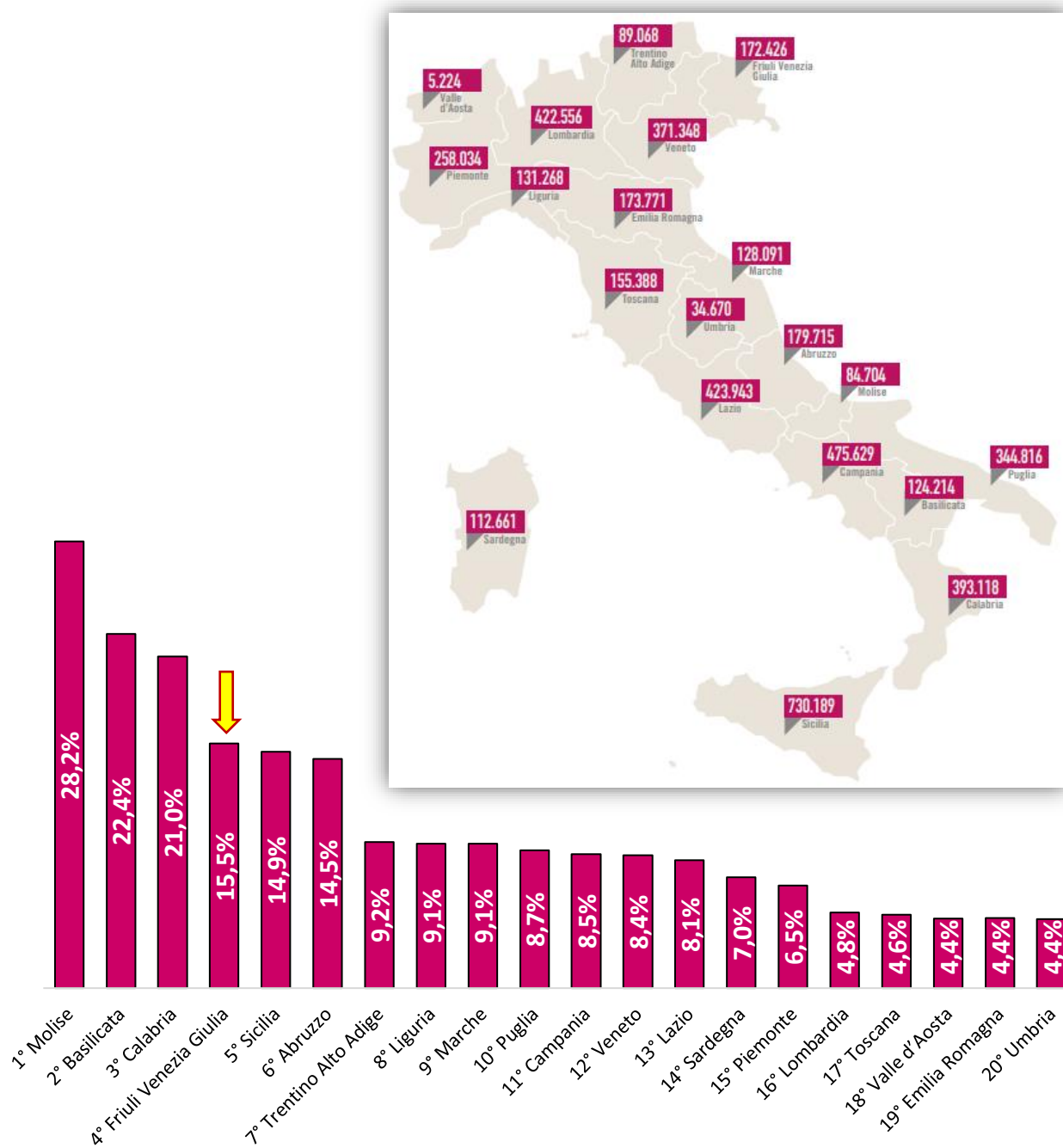


Fig. 2. Classifica delle regioni per % giovani italiani 18-34 anni iscritti AIRE 2016



Fonte: elaborazioni Ufficio Studi Confartigianato-Imprese Udine su dati del Ministero dell'Interno, Istat e rapporto Migrantes

Fig. 3. Classifica delle regioni per % italiani iscritti AIRE 2016



Fonte: elaborazioni Ufficio Studi Confartigianato-Imprese Udine su dati del Ministero dell'Interno, Istat e rapporto Migrantes

Fig. 4. Flussi di trasferimenti di residenza all'estero di italiani 18-39 anni dal FVG

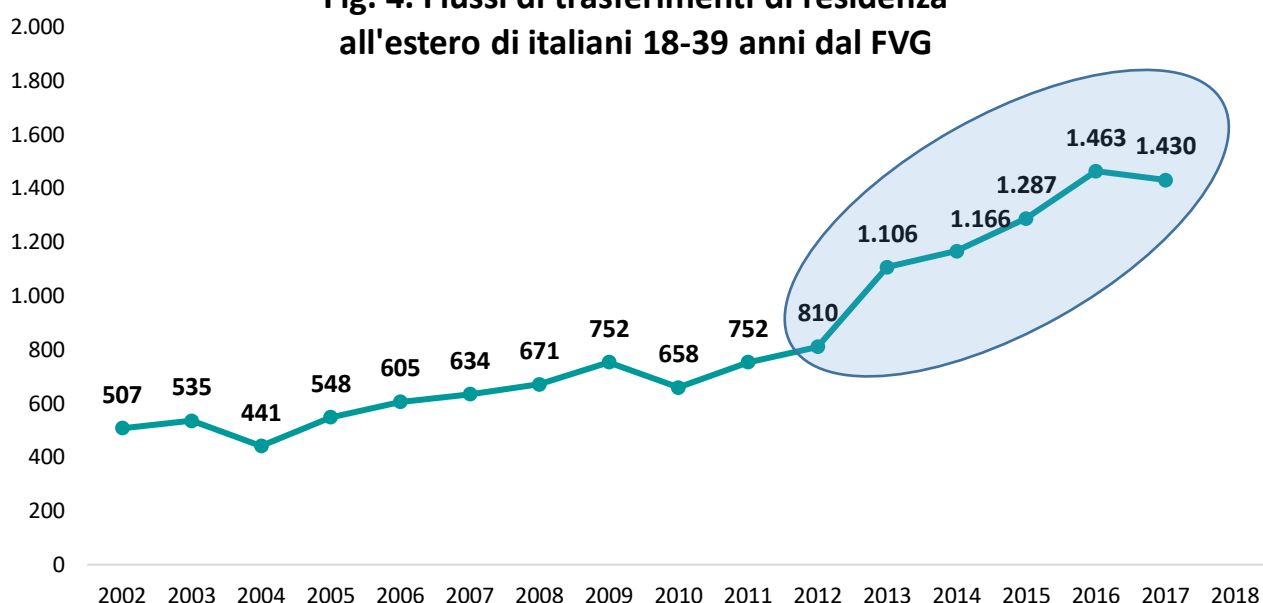
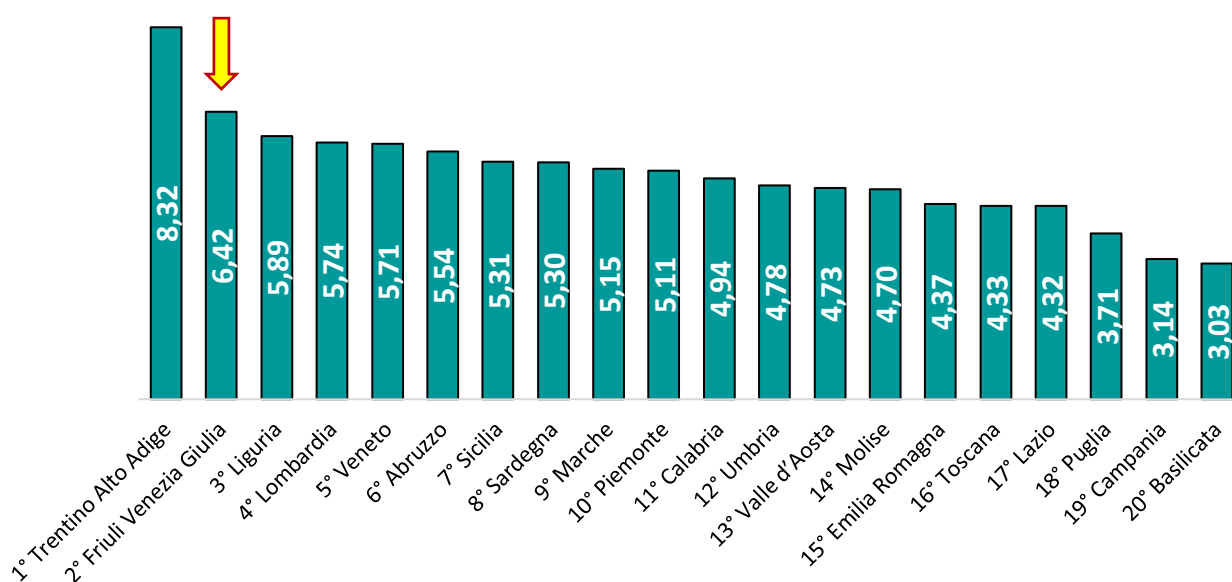


Fig. 5. Classifica delle regioni per tasso di emigrazione degli italiani d'età 18-34 anni nel 2017



Fonte: elaborazioni Ufficio Studi Confartigianato-Imprese Udine su dati del Ministero dell'Interno, Istat e rapporto Migrantes