

## L'artigianato del Friuli Venezia Giulia scende sotto quota 28mila

Riprende la corsa delle cancellazioni, il numero di imprese artigiane mai così basso dal 1971

### Principali evidenze statistiche

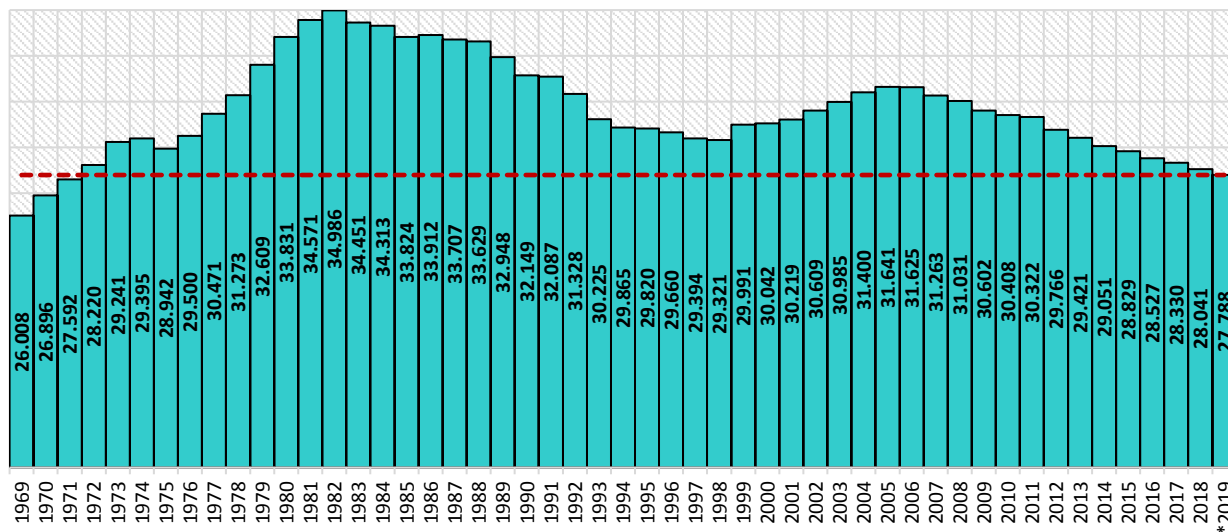
- Alla fine di marzo 2019, il numero di imprese artigiane attive in Friuli Venezia Giulia è pari a 27.788, così distribuite tra le quattro province: Gorizia 2.437 (8,8%), Pordenone 7.236 (26,0%), Trieste 4.352 (15,7%) e Udine 13.763 (49,5%).
- Il trend in calo iniziato dal 2006 ha condotto il numero di aziende artigiane sotto quota 28 mila, riportando le lancette dell'artigianato della nostra regione indietro di quasi 50 anni: era infatti dal 1971 che non si rilevava uno stock di imprese così basso e inferiore alle 28mila unità.
- Tra gennaio e marzo del 2019 il movimento anagrafico del Registro Imprese per la regione Friuli Venezia Giulia conta 701 nuove iscrizioni di sedi d'impresa, 54 in più rispetto allo stesso periodo del 2018 (+8,3%). Il dato, pur restando lontano dai massimi di metà anni zero (948 iscrizioni nel primo trimestre 2006), è uno dei migliori degli ultimi anni.
- Considerato l'incoraggiante andamento delle iscrizioni per trovare spiegazione alla caduta dello stock di imprese sotto quota 28 mila è necessario cercare dal lato delle cancellazioni di sedi d'impresa, che sono 966, il dato più alto dal 2014, 162 in più di quelle registrate lo scorso anno (+20,1%).
- I dati segnalano un incremento della dinamica complessiva nei flussi in ingresso e uscita delle imprese, con la speranza che, nei prossimi mesi, il ricambio sposti il proprio baricentro dalle cancellazioni verso le iscrizioni di nuove imprese.
- Il saldo demografico è negativo con una perdita di 265 unità; si tratta del peggior dato registrato dal 2014. Il segno rosso del bilancio demografico non è invece una sorpresa perché storicamente le cancellazioni si concentrano nel primo trimestre dell'anno per motivi di carattere amministrativo.
- L'andamento del primo trimestre del 2019 rappresenta una "doccia fredda" che allontana le speranze nella tanto auspicata inversione di tendenza, dopo 13 anni di contrazione della base imprenditoriale artigiana.

---

#### DemolImprese 1-2019

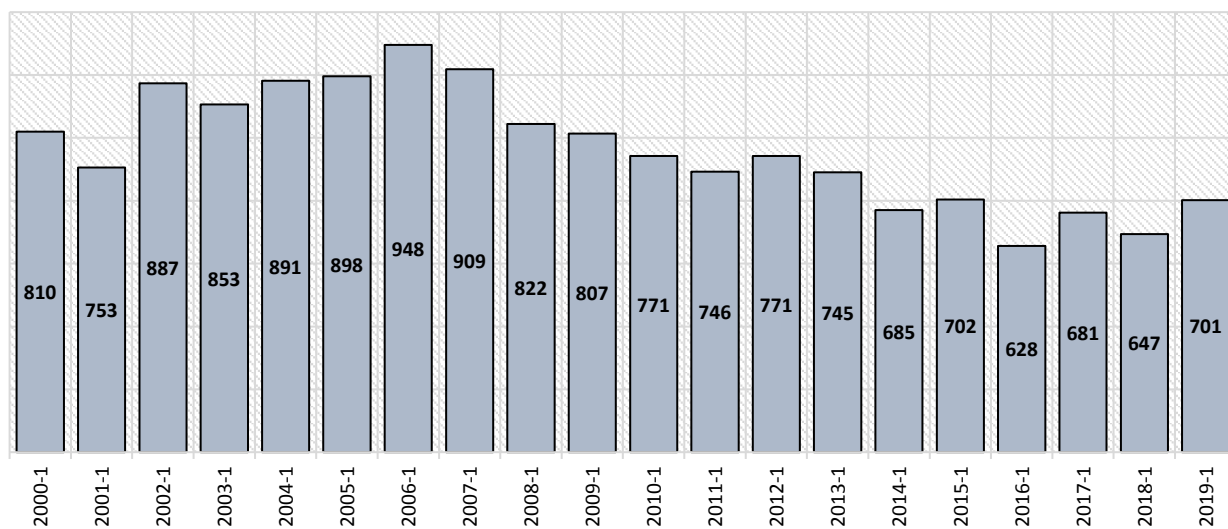
**Fig.1. Numero di imprese artigiane in Fvg (1969-2019)**

Fonte: Ufficio Studi Confartigianato-Imprese Udine su dati  
 Compendio Statistico Regione FVG (1969-1999) e Unioncamere-Infocamere (2000-2019)



**Fig.2. Iscrizioni di imprese artigiane in Fvg (1°trim.2000-2019)**

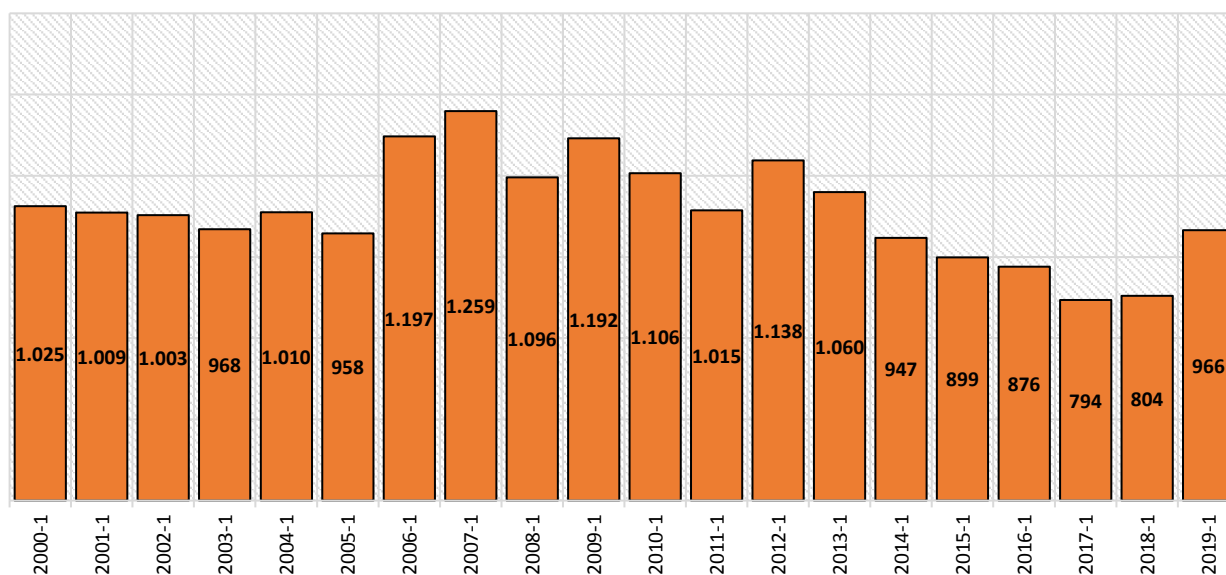
Fonte: Ufficio Studi Confartigianato-Imprese Udine su dati Unioncamere-Infocamere



**Demolimpresе 1-2019**

### Fig.3. Cancellazioni di imprese artigiane in Fvg (1°trim.2000-2019)

Fonte: Ufficio Studi Confartigianato-Imprese Udine su dati Unioncamere-Infocamere



#### Nota metodologica

La pubblicazione DemolImprese fa il punto sull'andamento della demografia delle imprese, con sede in provincia di Udine o in Friuli Venezia Giulia, iscritte e cancellate dai Registro delle Camere di Commercio.

I dati sullo stock e sui flussi di imprese, riferiti alle date effettive di iscrizione o cancellazione e utilizzabili per fini strettamente statistici, vengono rilasciati trimestralmente - e con minori dettagli mensilmente - da Unioncamere-Infocamere (Movimprese, Stockview).

In tempi rapidi, inferiori ai 30 giorni rispetto alla fine del mese-trimestre di riferimento, è possibile fare una prima analisi dell'andamento dei flussi di aziende in ingresso e uscita. Oltre all'ultimo periodo disponibile i dati possono essere presentati cumulati per l'anno in corso, facendo un confronto con gli anni precedenti.

#### Condizioni di utilizzo

L'uso e la diffusione delle informazioni contenute nel presente documento sono consentiti citando la fonte. I testi e le elaborazioni sono a cura del dott. Nicola Serio, referente dell'Ufficio Studi di Confartigianato-Imprese Udine. Per notizie più approfondite sul significato dei dati inviare un'email all'indirizzo: [nserio@uaf.it](mailto:nserio@uaf.it).

Confartigianato-Imprese Udine declina ogni responsabilità per eventuali errori di interpretazione o per conclusioni erranee eventualmente formulate in seguito all'uso delle informazioni contenute nel presente documento. Declina altresì ogni responsabilità per la diffusione di dati rielaborati o comunque dissimili da quelli originari.

#### DemolImprese 1-2019