

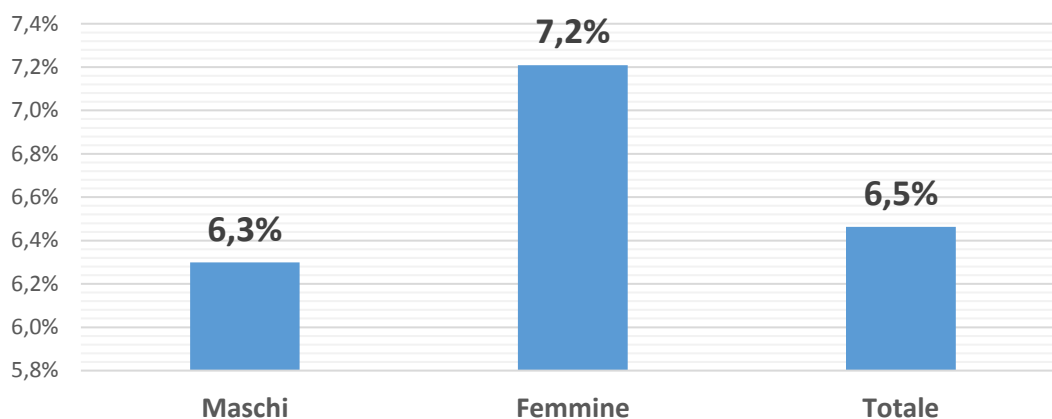
Report – Artigiani e cura dei familiari in provincia di Udine

Principali evidenze statistiche

- I dati utilizzati per analizzare le esigenze di cura dei familiari degli artigiani sono stati raccolti con le periodiche indagini sulla congiuntura dell'artigianato, basate su interviste telefoniche ad un panel di 600 artigiani della provincia di Udine. Il questionario prevede anche due quesiti per misurare il "carico" per l'imprenditore in termini di figli e genitori o parenti anziani non autosufficienti¹.
- Nel quinquennio 2014-2018, in media, il 6,5% degli intervistati ha dichiarato di avere in carico genitori o parenti anziani non autosufficienti; la quota è più bassa tra gli artigiani maschi (6,3%) rispetto alle donne artigiane (7,2%).
- Le citate percentuali, che appaiono a prima vista esigue, se applicate agli oltre 16.300 titolari artigiani, iscritti negli elenchi previdenziali dell'INPS in provincia di Udine, fanno stimare in un migliaio il numero di imprenditori che si prendono cura di familiari non autosufficienti, di cui oltre 200 sono donne. Questi numeri, che vanno grossomodo raddoppiati a livello di regione Friuli Venezia Giulia, danno una misura del bacino di imprenditori potenzialmente interessati a specifici interventi di supporto per l'assistenza agli anziani (voucher ecc.).
- L'analisi per classe d'età evidenzia che il fenomeno riguarda soprattutto gli artigiani e le artigiane over 45, con una particolare concentrazione nel segmento 45-54 anni dove si sfiora la percentuale dell'8% di imprenditori con familiari anziani a cui badare.
- Poco meno di 4 artigiani su 10 ha figli a carico, con percentuali che salgono al 65,4% nella classe 35-44 anni e al 52,1% nella classe 45-54 anni. La quota di artigiani con figli a carico è maggiore tra i titolari maschi (41,1%) rispetto alla componente femminile (30,5%). Tale anomalia deriva anche dal fatto che tra gli artigiani c'è una maggior incidenza di single tra le imprenditrici (16%) rispetto ai colleghi maschi (12%).
- L'analisi dei dati demografici fa emergere che, nell'ultimo decennio, la percentuale di artigiani over 45 è passata dal 51% al 67% del totale, con una crescita di incidenza di ben 16 punti percentuali. Nella cura ai familiari il rapido invecchiamento della popolazione artigiana determina un progressivo spostamento da esigenze di supporto ai servizi per l'infanzia ai servizi di assistenza per la terza età.

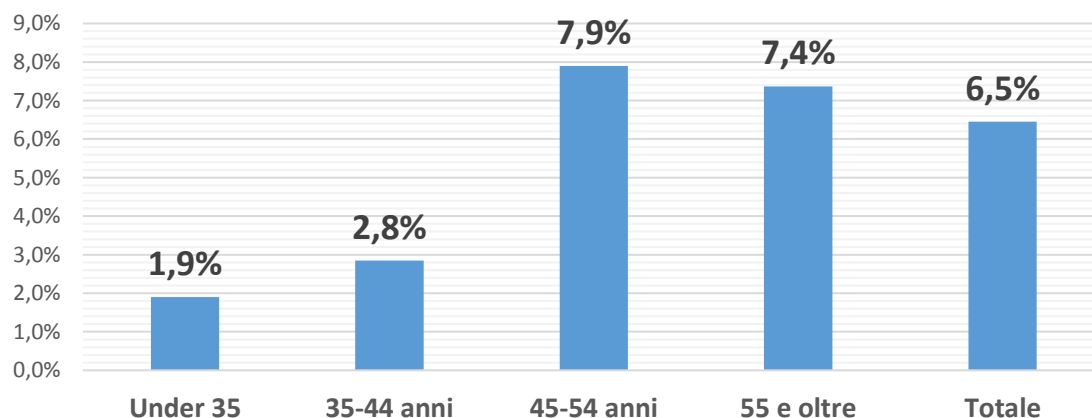
¹ Quesiti basati sul titolare/legale rappresentante dell'azienda artigiana: 1. Ha figli a suo carico? 2. Ha in carico genitori/parenti anziani non autosufficienti

Fig. 1. % artigiani con familiari non autosufficienti
(provincia di Udine media 2014-2018)



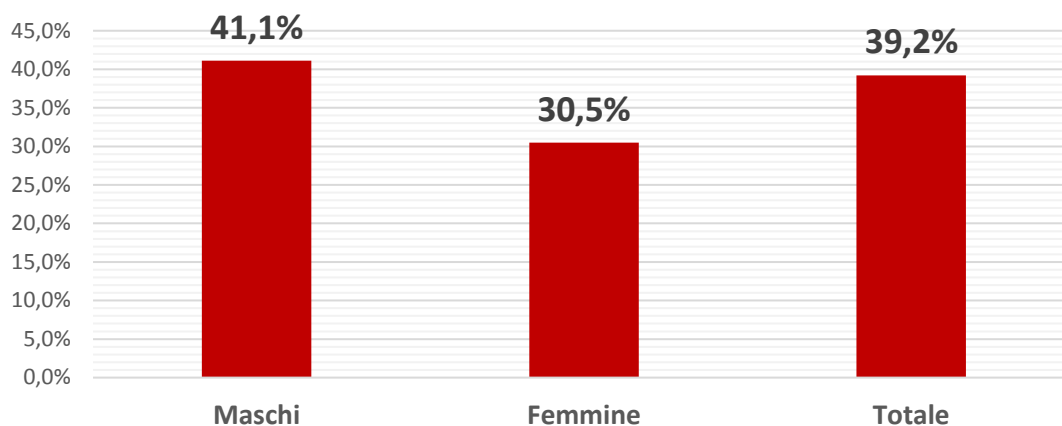
Fonte: Indagine Ufficio Studi Confartigianato-Imprese Udine

Fig.2. % artigiani con familiari non autosufficienti per
classe d'età (provincia di Udine media 2014-2018)



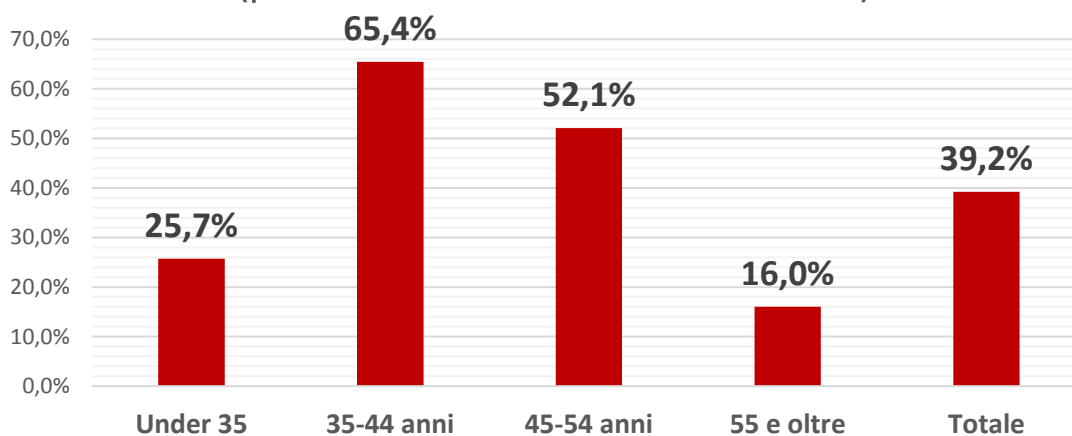
Fonte: Indagine Ufficio Studi Confartigianato-Imprese Udine

Fig.3. % artigiani con figli a carico
(provincia di Udine media 2014-2018)



Fonte: Indagine Ufficio Studi Confartigianato-Imprese Udine

Fig.4. % artigiani con figli a carico per classe d'età
(provincia di Udine media 2014-2018)



Fonte: Indagine Ufficio Studi Confartigianato-Imprese Udine

Condizioni di utilizzo

L'uso e la diffusione delle informazioni contenute nel presente documento sono consentiti previa citazione della fonte.

I testi e le elaborazioni sono a cura del dott. Nicola Serio, referente dell'Ufficio Studi di Confartigianato-Imprese Udine. Notizie più approfondite sul significato dei dati possono essere richieste inviando un'email all'indirizzo: nserio@uaf.it.

Confartigianato-Imprese Udine declina ogni responsabilità per eventuali errori di interpretazione o per conclusioni erranee eventualmente formulate in seguito all'uso delle informazioni contenute nel presente documento. Declina altresì ogni responsabilità per la diffusione di dati rielaborati o comunque dissimili da quelli originari.