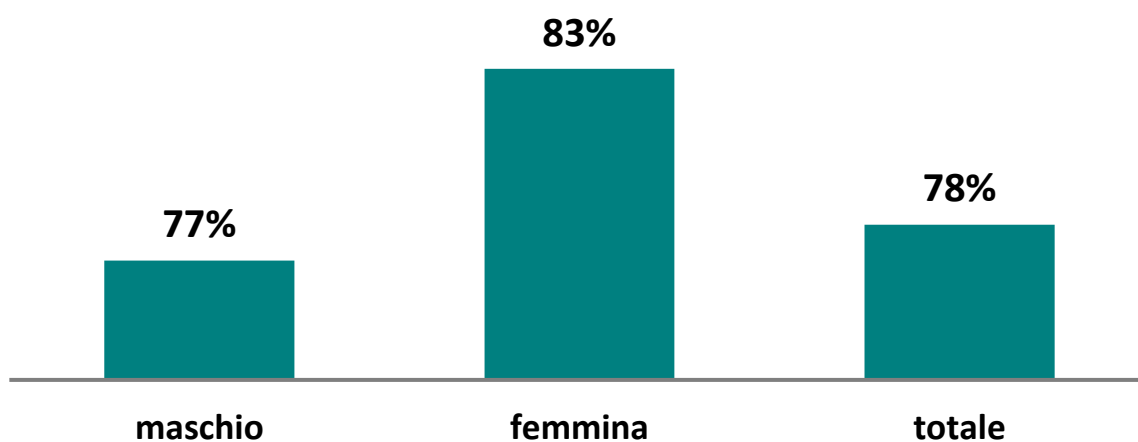


## Report – Indicatori e Statistiche – Tasse e contributi

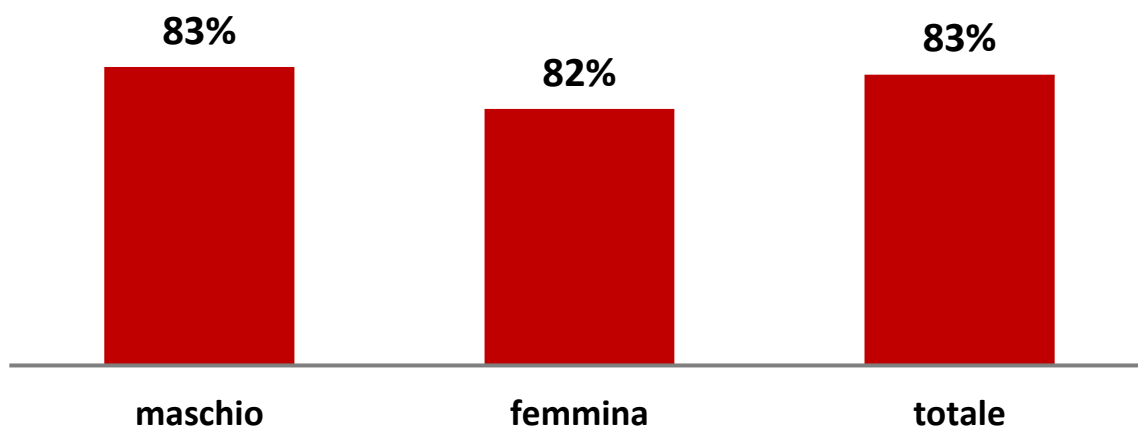
### Maggior gradimento per la riduzione dell'IRAP rispetto alla flat tax

**Fig.1. È d'accordo sulla proposta di una flat tax per le imprese? (con aliquote al 15% e 20%)**



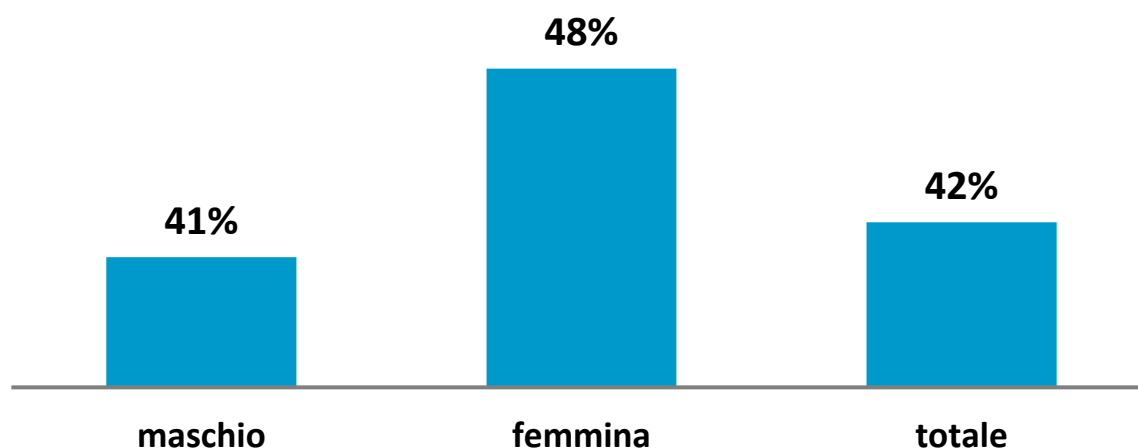
Fonte: Ufficio Studi Confartigianato-Imprese Udine, XXV Indagine sulla Congiuntura dell'Artigianato

**Fig.2. Come giudica la proposta di una riduzione dell'Irap per la sua azienda?**



Fonte: Ufficio Studi Confartigianato-Imprese Udine, XXV Indagine sulla Congiuntura dell'Artigianato

**Fig.3. Sarebbe favorevole a non far pagare contributi previdenziali (INPS) per i primi 3 anni di attività di un'impresa?**



Fonte: Ufficio Studi Confartigianato-Imprese Udine, XXV Indagine sulla Congiuntura dell'Artigianato

### **Nota metodologica**

Le statistiche di questa nota si basano sulle interviste telefoniche, fatte a 600 imprese artigiane della provincia di Udine, nel periodo dal 2 al 24 luglio 2018.

Il sesso fa riferimento al titolare o legale rappresentante, che ha risposto all'intervista. Le percentuali sono calcolate sul totale delle risposte validamente espresse, al netto della modalità "non sa o non risponde".

### **Condizioni di utilizzo**

L'uso e la diffusione delle informazioni contenute nel presente documento sono consentiti previa citazione della fonte.

I testi e le elaborazioni sono a cura del dott. Nicola Serio, referente dell'Ufficio Studi di Confartigianato-Imprese Udine. Notizie più approfondite sul significato dei dati possono essere richieste inviando un'email all'indirizzo: [nserio@uaf.it](mailto:nserio@uaf.it).

Confartigianato-Imprese Udine declina ogni responsabilità per eventuali errori di interpretazione o per conclusioni erranee eventualmente formulate in seguito all'uso delle informazioni contenute nel presente documento. Declina altresì ogni responsabilità per la diffusione di dati rielaborati o comunque dissimili da quelli originari.