

L'artigianato in provincia di Udine 12° Rapporto annuale



Ufficio Studi
Udine, 19 dicembre 2017

Imprese artigiane attive



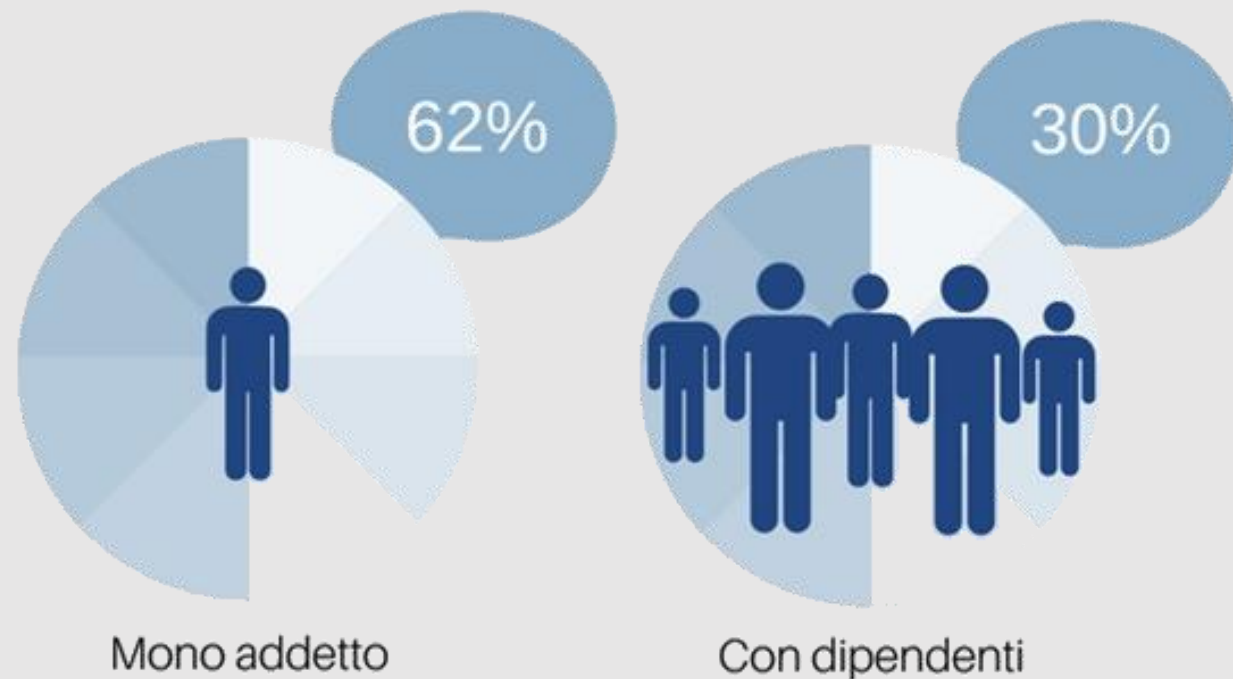
MENO IMPRESE ARTIGIANE: NELL'ULTIMO DECENNIO SI E' PERSO QUASI IL 10% DELLE IMPRESE ARTIGIANE DELLA PROVINCIA DI UDINE.

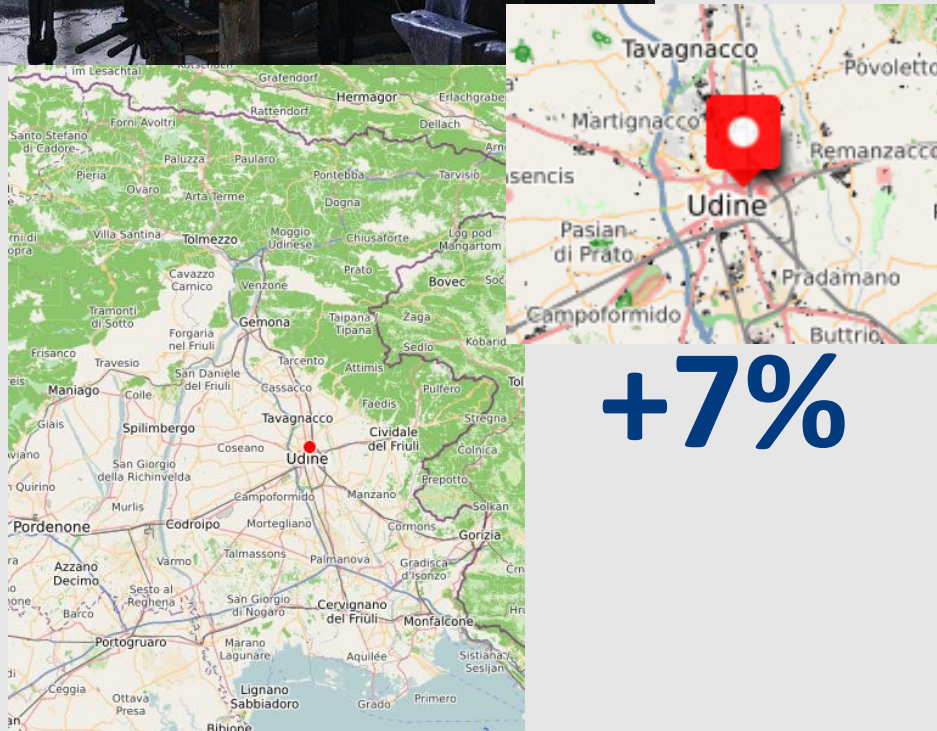
Da 15.392 imprese del 2006 a 14.016 del 2016 (-1.376 imprese). Sotto quota 14mila a fine settembre nel 2017

**ARTIGIANATO CON DUE ANIME: IMPRESE
STRUTTURATE CON DIPENDENTI (30%),
SPECIALMENTE NELLE MANIFATTURE VS
IMPRESE MONOADDETTO (62%),
SPECIALMENTE NEI SERVIZI E IMPIANTI**

**FORTE CALO DI DUE FIGURE CARATTERISTICHE
DELL'ARTIGIANATO, OVVERO I
COLLABORATORI/TRICI FAMILIARI (-20%
nell'ultimo decennio) E GLI APPRENDISTI (ormai
ne rimangono solo 8 ogni 100 imprese artigiane,
c'è però un recupero nell'ultimo anno)**

Numero dipendenti





**NEI SETTORI: CRESCE IL NUMERO DI IMPRESE
DEI SERVIZI E TERZIARIO
PERDONO TERRENO COSTRUZIONI, TRASPORTI E
MANIFATTURA**

**SUL TERRITORIO EMERGE UNA TENDENZA
CENTRIPETA:** Cresce rispetto al 2000 il numero di
imprese artigiane del comune di Udine (+7%) e
dei comuni della cintura udinese, mentre sono in
calo le altre zone soprattutto Alto Friuli e Friuli
orientale

**+ STRANIERI: È IN CRESCITA ANCHE LA
PRESENZA DI IMPRENDITORI NATI**

ALL'ESTERO: (~1.500 IMPRESE INDIVIDUALI
14%). I primi tre paesi da cui arrivano questi
imprenditori sono Albania (324 imprese),
Romania (203) e Serbia-Montenegro (160)

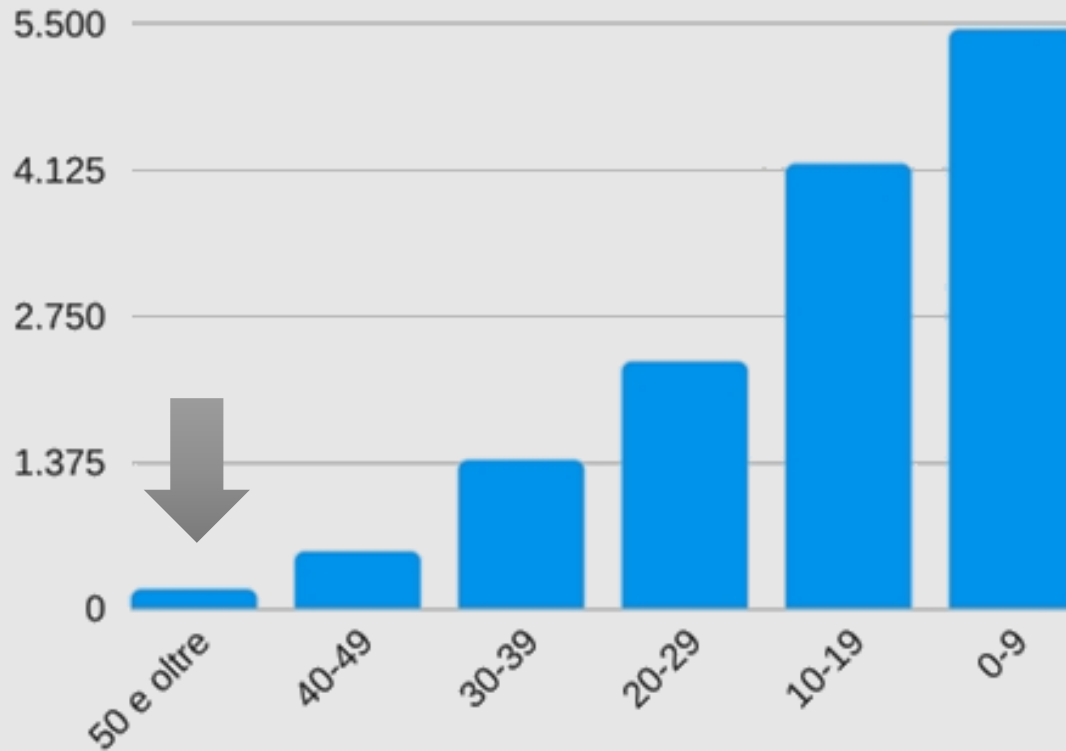
**+ DONNE: È IN CRESCITA IL PESO
DELL'ARTIGIANATO AL FEMMINILE**



Imprenditori stranieri



Età delle imprese

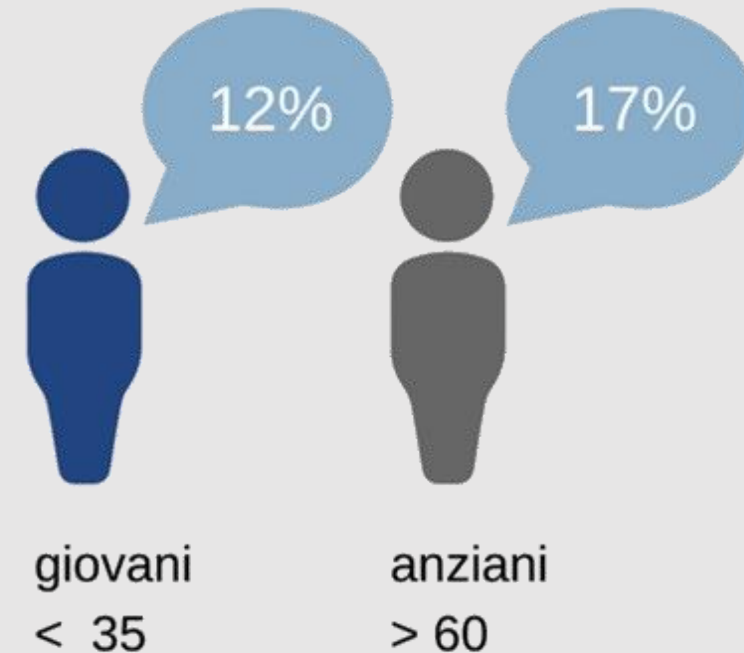


STANNO PROGRESSIVAMENTE SPARENDO, insieme ad alcuni mestieri e lavorazioni tradizionali, LE IMPRESE DI PIÙ LUNGO CORSO: l'artigianato si caratterizza per un elevato ricambio e ben il 65% delle imprese sono nate nel nuovo millennio.

Le imprese iscritte ai registri della CCIAA di Udine da 50 anni e oltre (1967 o prima) sono 177, l'1,3% (appena) del totale, ma oltre la metà di quelle regionali che sono 308 in tutto.

+ SENIOR - GIOVANI: ALLA DIMINUIZIONE DEL NUMERO DI IMPRESE E DI ARTIGIANI SI ACCOMPAGNA UNA CRESCITA DELL'ETÀ MEDIA (nel 2016 il 12% degli artigiani è giovane, il 17% anziano)

Età artigiani





**MIGLIORA IL CONTESTO ECONOMICO MA
PER L'ARTIGIANATO NON C'È ANCORA UNA
PIENA RIPRESA:** saldi d'opinione e saldi
demografici, nel 2017, sono ancora negativi

PERMANE LA STRETTA CREDITIZIA:
finanziamenti bancari ancora in contrazione
(-7% a settembre 2017 su settembre 2016)