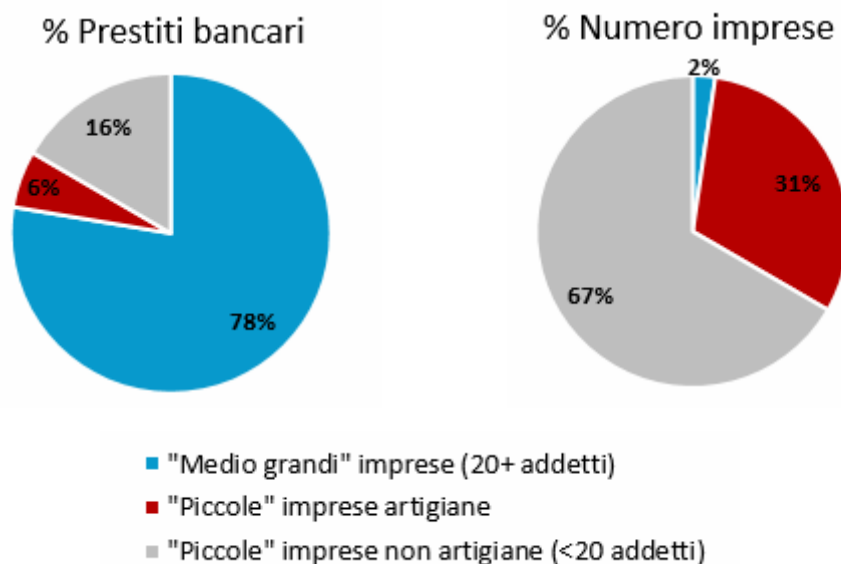


Report – Il credito all’artigianato e alle micro piccole imprese

Principali evidenze statistiche

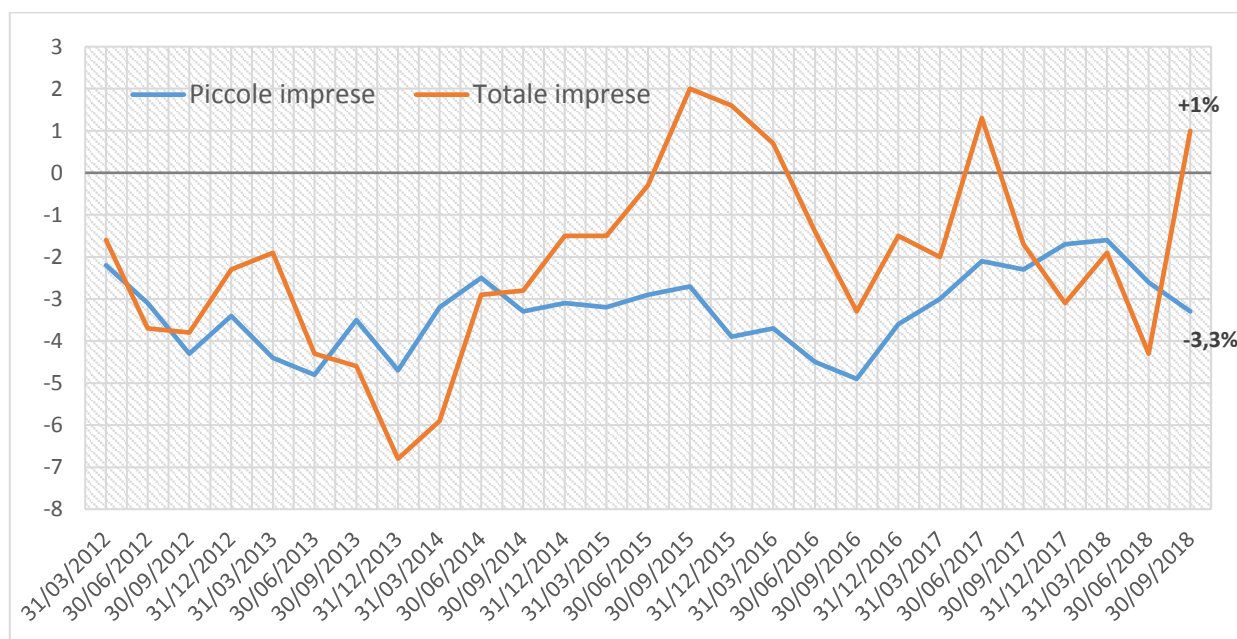
- I prestiti alle imprese private non finanziarie del Friuli Venezia Giulia ammontano a circa 15 miliardi di euro, di cui il 78% è concesso alle imprese “medio grandi” con 20 addetti e più, il restante 22% è suddiviso tra piccole imprese artigiane (6%) e piccole imprese non artigiane (16%).
- Tali percentuali contrastano fortemente con quelle della distribuzione del numero di imprese attive: solo il 2% sono imprese “medio grandi”, il 98% sono piccole imprese, di cui 31% artigiane e 67% non artigiane.
- Evoluzione nel tempo: i prestiti bancari alle piccole imprese sono in contrazione nell’ultimo quinquennio e hanno evidenziato delle variazioni tendenziali sempre negative per tutto il periodo 2012-2018. L’ultimo dato, a fine settembre 2018: -3,3% su settembre 2017.
- I prestiti bancari al totale imprese, pur con netta prevalenza di variazioni negative, fanno segnare qualche ritorno in terreno positivo, come nel caso dell’ultimo dato disponibile a settembre 2018 (+1%).
- La quota delle piccole imprese che ottengono prestito, sul totale delle imprese private, è maggiore in provincia di Gorizia (28%), seguono Udine (23%), Pordenone (22%) e, staccato, il contesto fortemente urbano di Trieste (14%, la metà rispetto a Gorizia).
- Per la provincia di Udine, grazie alla periodica indagine sulla Congiuntura dell’artigianato, è possibile avere dei dati sull’accesso al credito specifici per questo settore: a inizio 2013 c’era circa 26 artigiani su 100 che chiedevano credito, oggi sono solo 16, ben 10 in meno (fig. 4). Tale evoluzione, più che ad un calo di domanda degli artigiani, pare riconducibile all’insieme di stringenti regole che scoraggiano le micro imprese a chiedere credito e ad orientarsi su finanziamenti extra bancari, spesso costosi e poco idonei al mantenimento di un corretto ciclo finanziario aziendale.
- Per gli artigiani che hanno fatto richiesta o rinegoziato un fido/finanziamento – un numero come abbiamo visto in forte calo – è cresciuta la quota di pratiche con esito positivo: se a inizio 2013 la differenza tra percentuale di artigiani che hanno chiesto credito e quelli che l’hanno ottenuto era del 7% all’inizio di quest’anno si è scesa a 2% (fig. 4).
- Nel 2013 venivano accolte interamente il 63,6% delle domande di fido, oggi, nel più basso numero di domande presentate, ne vengono accolte interamente l’83,9% (incluso anche le domande accolte parzialmente si sale al 95,4%).
- L’ultimo grafico (fig. 6) conferma che la dimensione aziendale, in questo caso in termini di giro d’affari, influenza fortemente l’accesso al credito anche delle imprese artigiane, sia in relazione alla richiesta di finanziamento sia in riferimento all’esito della richiesta, deliberato dalle banche. Per la propensione a chiedere credito, si passa da circa un’impresa su 10 per la classe di fatturato “fino a 100.000”, a oltre un’impresa su tre, per la classe di fatturato oltre 500.000. La quota di domande accolte dalle banche è di due terzi per le imprese con minor giro d’affari, supera il 95% per le classi di fatturato superiori.

Fig.1. Confronto tra la ripartizione % dei prestiti bancari e del numero di imprese, per dimensione e tipo d'impresa



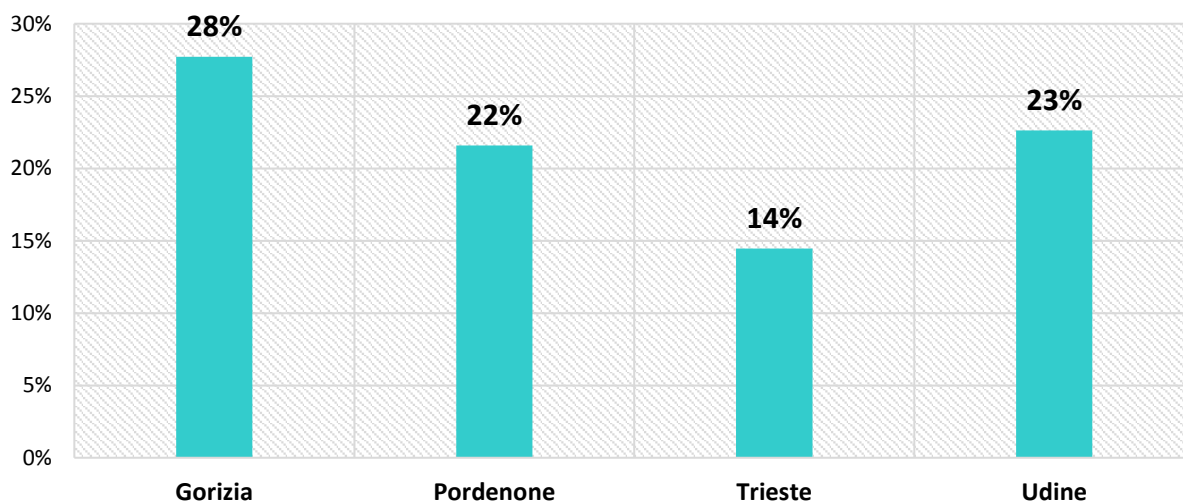
Fonte: Ufficio Studi Confartigianato-Imprese Udine su dati Banca d'Italia-Artigianacassa (30/06/2018) e Unioncamere-Infocamere (31/12/2018).

Fig.2. Confronto tra le variazioni tendenziali dei prestiti al totale delle imprese e alle piccole imprese del FVG



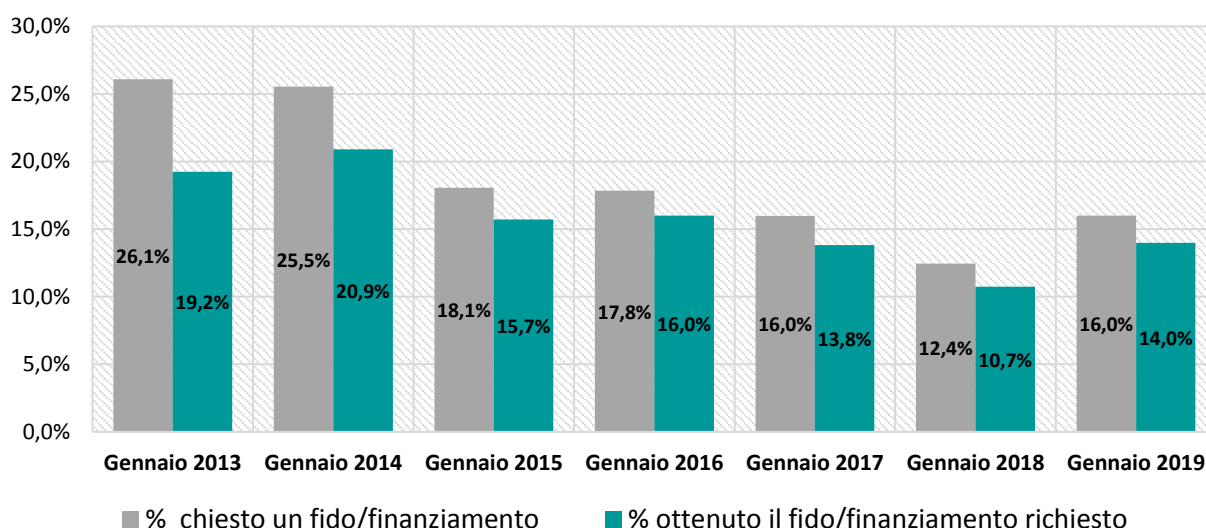
Fonte: Ufficio Studi Confartigianato-Imprese Udine su dati Banca d'Italia- (31/03/2012-30/09/2018)

Fig.3. Confronto tra l'incidenza dei prestiti concessi alle piccole imprese sul totale dei prestiti concessi alle imprese, province del FVG



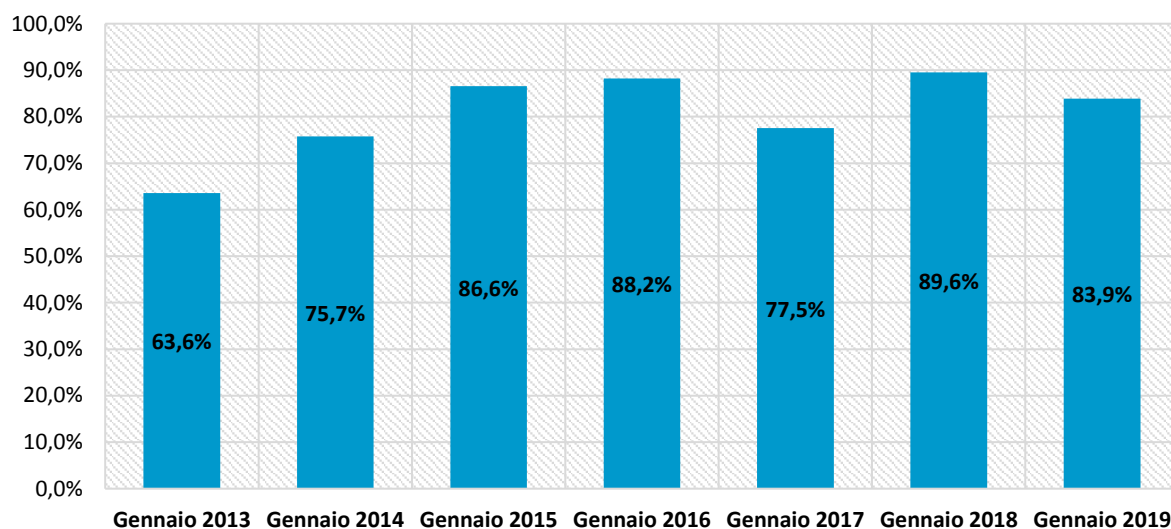
Fonte: Ufficio Studi Confartigianato-Imprese Udine su dati Banca d'Italia- (30/09/2018)

Fig.4. Percentuale di imprese artigiane che hanno chiesto - e a cui è stato concesso - un fido/finanziamento, provincia di Udine, gennaio 2013-gennaio 2019



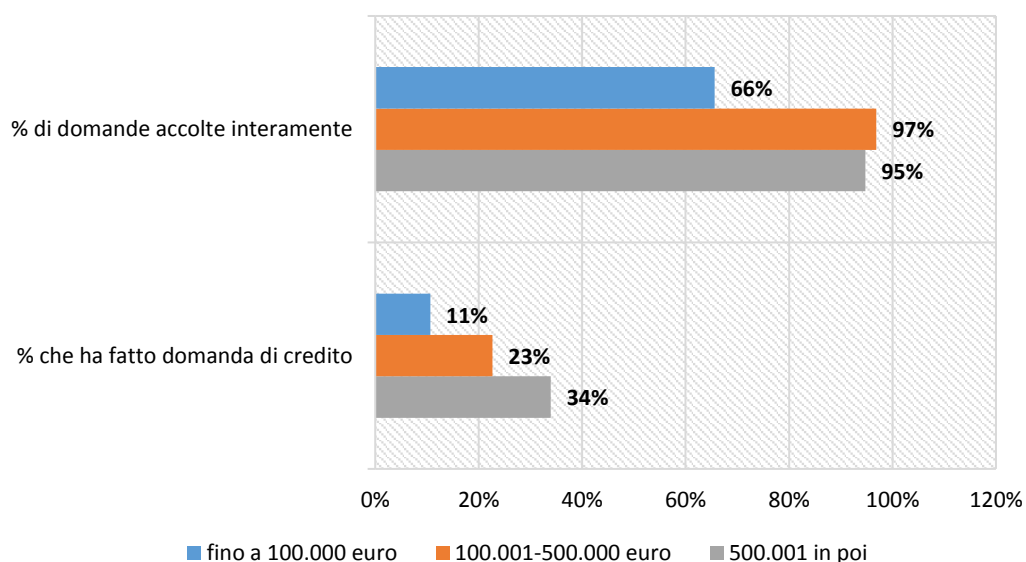
Fonte: Ufficio Studi Confartigianato-Imprese Udine, XXVI indagine congiunturale

Fig.5. Quota di domande di fido e finanziamento degli artigiani, accolte interamente dalle banche, provincia di Udine, gennaio 2013-gennaio 2019



Fonte: Ufficio Studi Confartigianato-Imprese Udine, XXVI indagine congiunturale

Fig.6. Quota di artigiani che hanno richiesto credito e % di domande di fido e finanziamento accolte interamente dalle banche, per classe di fatturato dell'azienda, provincia di Udine, gennaio 2013-gennaio 2019



Fonte: Ufficio Studi Confartigianato-Imprese Udine, XXVI indagine congiunturale

Condizioni di utilizzo

L'uso e la diffusione delle informazioni contenute nel presente documento sono consentiti previa citazione della fonte.

I testi e le elaborazioni sono a cura del dott. Nicola Serio, referente dell'Ufficio Studi di Confartigianato-Imprese Udine. Notizie più approfondite sul significato dei dati possono essere richieste inviando un'email all'indirizzo: nserio@uaf.it.

Confartigianato-Imprese Udine declina ogni responsabilità per eventuali errori di interpretazione o per conclusioni erronee eventualmente formulate in seguito all'uso delle informazioni contenute nel presente documento. Declina altresì ogni responsabilità per la diffusione di dati rielaborati o comunque dissimili da quelli originari.