



IL 2018 DELL'ARTIGIANATO IN PROVINCIA DI UDINE

QUANTI SIAMO



13.930

IMPRESE ARTIGIANE

-65 (-0,5%)



33.390

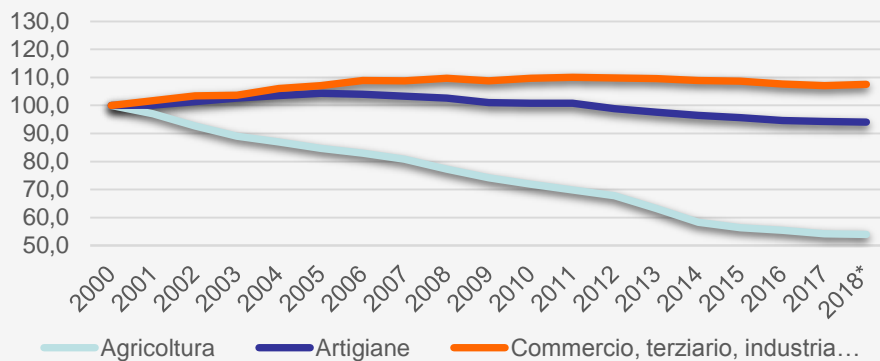
ADDETTI

+347 (+1,1%)

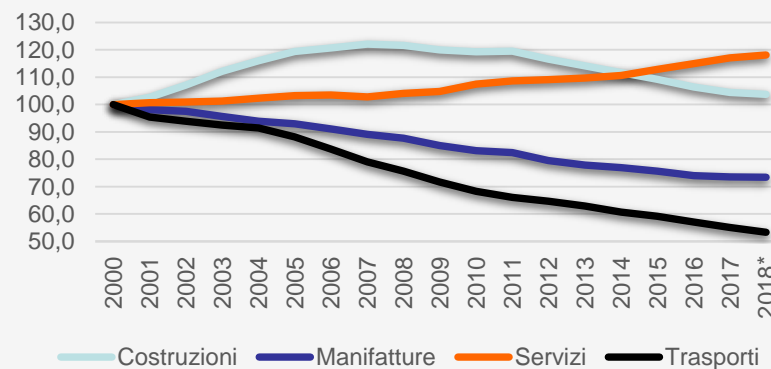
ANDAMENTO IMPRESE

FATTE 100 LE IMPRESE NEL 2000, QUANTE CE NE SONO OGGI?

ANDAMENTO DELLE IMPRESE ARTIGIANE VS IMPRESE NON ARTIGIANE



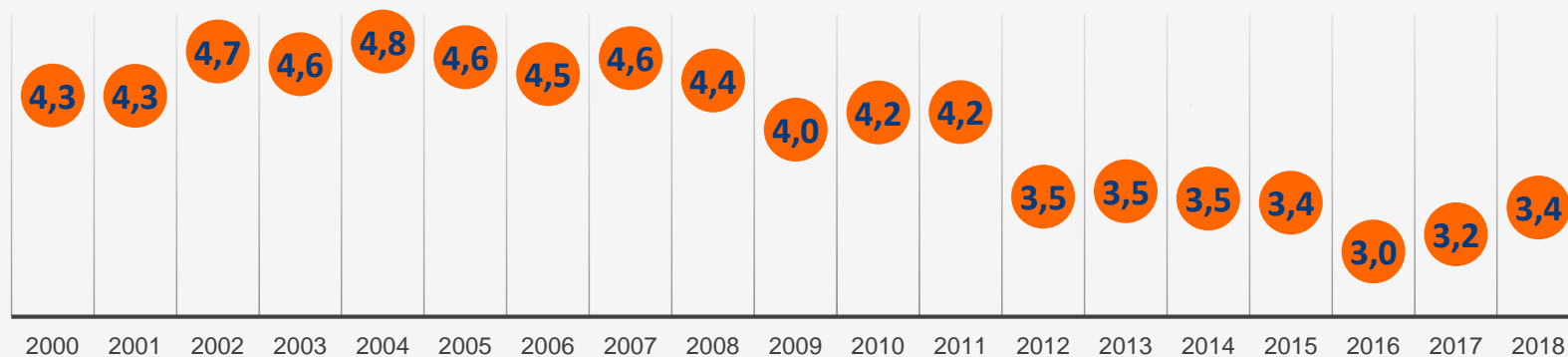
ANDAMENTO DEL NUMERO DI IMPRESE ARTIGIANE PER SETTORE



I NUOVI ARTIGIANI

3,4
2018








NUMERO DI IMPRESE ARTIGIANE APERTE OGNI GIORNO LAVORATIVO IN PROVINCIA DI UDINE*



**Nei primi 11 mesi del 2018 si stimano 774 aperture e 833 chiusure
(escluse le 47 iscrizioni d'ufficio di Sappada)**



COMPARTI IN CALO DAL 2009 E ANCHE NELL'ULTIMO ANNO

-  **AUTORIPARAZIONI E MANUTENZIONI MECCANICHE**
-  **COMUNICAZIONE E SERVIZI INNOVATIVI**
-  **ARTISTICO**
-  **COSTRUZIONI**
-  **LEGNO E ARREDO (IN MIGLIORAMENTO)**
-  **MANIFATTURE E SUBFORNITURE (IN MIGLIORAMENTO)**
-  **TRASPORTI LOGISTICA E MOBILITÀ**

SETTORI IN CRESCITA O IN SVOLTA



**COMPARTI IN CRESCITA DAL 2009
E ANCHE NELL'ULTIMO ANNO**



SERVIZI E TERZIARIO



BENESSERE E SERVIZI ALLA PERSONA



ALIMENTAZIONE



**COMPARTI IN CALO DAL 2009
MA IN CRESCITA NELL'ULTIMO ANNO**



IMPIANTISTI



MODA

RIPARTE L'EDILIZIA STRUTTURATA



743

IMPRESE*

+25 (+3,5%)

3.824



ADDETTI

+350 (+10,1%)



+13,4%

DI ORE LAVORATE NEI PRIMI 9 MESI DEL 2018

MA ANCORA IN CALO NUMERICO LE MICRO IMPRESE ARTIGIANE EDILI CON MENO DI 5 ADDETTI

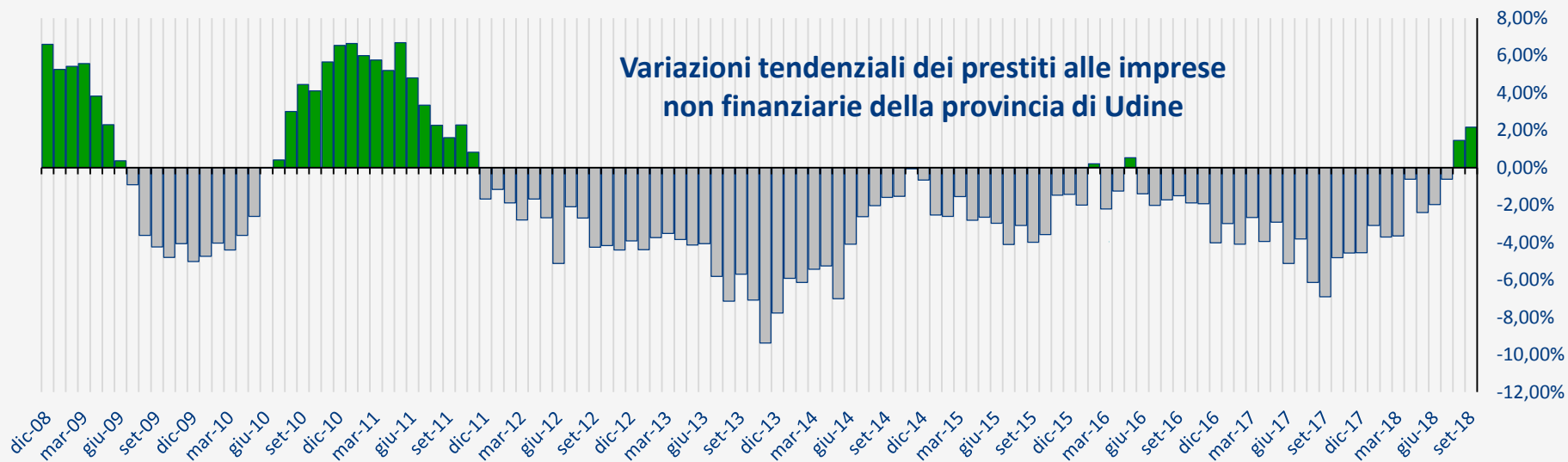
STRETTA CREDITIZIA



DOPO 7 ANNI QUASI ININTERROTTI IN CALO,
DA AGOSTO È TORNATA POSITIVA LA VARIAZIONE
TENDENZIALE DEI PRESTITI ALLE IMPRESE:




AGOSTO 2018 +1,5%

SETTEMBRE 2018 +2,2%



Negli ultimi mesi, variazioni tendenziali positive anche per artigiani e imprese non finanziarie fino a 5 addetti

SALDO OPINIONE FATTURATO

	Saldi d'opinione: differenza tra % di imprese con fatturato +/-	
		
MERCATO	Subfornitura a imprese produttrici (+18%)	Privati, consumatori finali (+2%)
ZONA	Basso Friuli (+21%)	Alto Friuli (-7%)
DIMENSIONE	PMI artigiane 5+ addetti (+34%)	Micro artigiane 1-2 addetti (-1%)
EXPORT SI/NO	Imprese che esportano (+25%)	Imprese che non esportano (+3%)



DAL 2019

**OGNI 2° E 4° VENERDÌ DEL MESE
VI INVIEREMO COMUNICATI STAMPA
CON DATI SULL'ECONOMIA
E L'IMPREDITORIA LOCALE
(CON ANTICIPO DEL TEMA IL GIORNO PRECEDENTE)**



PER INFORMAZIONI

UFFICIO STUDI
CONFARTIGIANATO-IMPRESA UDINE

nserio@uaf.it
twitter: @NicolaSerio

